

Città di Valmadrera



Statistica Demografica
Anno 2022

**MOVIMENTO E CALCOLO DELLA POPOLAZIONE RESIDENTE
ANNO 2022**

	Maschi	Femmine	Totale
Popolazione residente al 1° gennaio 2022	5502	5723	11225
Nati	37	38	75
Morti	58	65	123
Iscritti	177	191	368
Cancellati	200	181	381
Popolazione Residente al 31 dicembre 2022	5458	5706	11164

POPOLAZIONE RESIDENTE PER ANNO DI NASCITA

	Conteggio residenti per anno nascita	sesso		
ETA'	Anno nascita	Maschi	Femmine	Totale
101	1921		1	1
100	1922		2	2
99	1923		3	3
98	1924	1	3	4
97	1925	1	3	4
96	1926	2	6	8
95	1927	5	7	12
94	1928	2	10	12
93	1929	4	15	19
92	1930	5	17	22
91	1931	7	19	26
90	1932	8	24	32
89	1933	15	28	43
88	1934	11	32	43
87	1935	21	35	56
86	1936	16	31	47
85	1937	31	46	77
84	1938	43	63	106
83	1939	41	49	90
82	1940	40	57	97
81	1941	34	52	86
80	1942	34	49	83
79	1943	48	52	100
78	1944	41	66	107
77	1945	62	62	124
76	1946	46	67	113
75	1947	47	80	127
74	1948	62	66	128
73	1949	69	66	135
72	1950	52	65	117
71	1951	61	65	126
70	1952	58	69	127
69	1953	60	50	110
68	1954	60	69	129
67	1955	80	76	156
66	1956	71	81	152

POPOLAZIONE RESIDENTE PER ANNO DI NASCITA

	Conteggio residenti per anno nascita	sesso		
ETA'	Anno nascita	Maschi	Femmine	Totale
65	1957	75	73	148
64	1958	78	67	145
63	1959	73	88	161
62	1960	85	91	176
61	1961	85	82	167
60	1962	86	78	164
59	1963	97	100	197
58	1964	97	101	198
57	1965	78	97	175
56	1966	82	108	190
55	1967	110	97	207
54	1968	81	89	170
53	1969	109	87	196
52	1970	67	90	157
51	1971	84	77	161
50	1972	98	101	199
49	1973	78	90	168
48	1974	98	82	180
47	1975	77	79	156
46	1976	75	74	149
45	1977	77	81	158
44	1978	64	73	137
43	1979	74	79	153
42	1980	63	62	125
41	1981	73	67	140
40	1982	64	78	142
39	1983	65	56	121
38	1984	59	50	109
37	1985	60	61	121
36	1986	63	51	114
35	1987	50	51	101
34	1988	49	63	112
33	1989	58	63	121
32	1990	55	50	105
31	1991	69	56	125
30	1992	65	52	117

POPOLAZIONE RESIDENTE PER ANNO DI NASCITA

	Conteggio residenti per anno nascita	sesso		
ETA'	Anno nascita	Maschi	Femmine	Totale
29	1993	55	58	113
28	1994	56	53	109
27	1995	49	50	99
26	1996	67	67	134
25	1997	52	50	102
24	1998	67	44	111
23	1999	64	56	120
22	2000	51	70	121
21	2001	63	54	117
20	2002	49	52	101
19	2003	62	54	116
18	2004	59	47	106
17	2005	61	60	121
16	2006	63	60	123
15	2007	54	56	110
14	2008	47	55	102
13	2009	58	47	105
12	2010	60	53	113
11	2011	55	53	108
10	2012	43	46	89
9	2013	59	42	101
8	2014	60	42	102
7	2015	58	43	101
6	2016	45	46	91
5	2017	45	46	91
4	2018	41	30	71
3	2019	52	37	89
2	2020	37	38	75
1	2021	31	32	63
0	2022	36	35	71
	Totale	5458	5706	11164

POPOLAZIONE RESIDENTE PER VIA

Popolazione residente per Via	SESSO		
	Indirizzo di residenza	MASCHI	FEMMINE
FRAZIONE BELVEDERE	60	61	121
FRAZIONE CEPPO	35	30	65
FRAZIONE CONCORDIA	128	142	270
FRAZIONE PARE'	52	70	122
FRAZIONE S.DIONIGI	90	86	176
FRAZIONE TREBBIA	94	93	187
LOCALITA' BAR	2	2	4
LOCALITA' ZUCCO DA VINCI	1	1	2
PIAZZA FONTANA	102	118	220
PIAZZA MONS.BERNARDO CITTERIO	21	21	42
PIAZZA ROSSE'	45	42	87
VIA A. MANZONI	120	170	290
VIA A.STOPPANI	65	64	129
VIA A.VOLTA	60	53	113
VIA B. CACCIATORI	19	11	30
VIA BELLAVISTA	9	9	18
VIA BUON CONSIGLIO	90	86	176
VIA CA' DI SBIR	25	22	47
VIA CADUTI PER LA LIBERTA'	140	139	279
VIA CAMPOGRANDE	81	63	144
VIA CASTAGNERA	41	40	81
VIA CAVOUR	61	54	115
VIA CESARE BATTISTI	79	83	162
VIA CHIARI	185	206	391
VIA COMO	14	13	27
VIA DEI BRAVI	13	8	21
VIA DEL DONATORE	26	30	56
VIA DEL MAGLIO	21	15	36
VIA DEL POGGIO	72	84	156
VIA DEL PORTICO	40	36	76
VIA DELLA PACE	36	47	83
VIA DELL'ASILO	34	49	83
VIA DELL'INCORONATA	2	2	4
VIA DON ABBONDIO	7	4	11
VIA DON P. MAZZOLARI	11	5	16
VIA DON RODRIGO	17	17	34
VIA F.ROCCA	34	30	64
VIA FATEBENEFRAPELLI	29	19	48
VIA FONTANA	19	13	32
VIA FORNACI	27	29	56
VIA FRA' CRISTOFORO	5	4	9
VIA G. BOVARA	222	251	473
VIA G. LEOPARDI	47	46	93
VIA G.L.BERNINI	30	34	64
VIA G.PARINI	109	88	197

POPOLAZIONE RESIDENTE PER VIA

Popolazione residente per Via	SESSO		
	Indirizzo di residenza	MASCHI	FEMMINE
VIA G.PASCOLI	149	146	295
VIA G.VERDI	52	43	95
VIA GRIGNA	43	42	85
VIA I MAGGIO	25	24	49
VIA INNOMINATO	18	14	32
VIA IV NOVEMBRE	215	222	437
VIA L. SABATELLI	108	136	244
VIA L. VASSENA	3	2	5
VIA LECCO	7	16	23
VIA MAGISTRIS	25	35	60
VIA MOLINI	96	106	202
VIA MONS.A.POZZI	182	194	376
VIA MONS.G.PARMIGIANI	44	42	86
VIA MOSE' BIANCHI	15	14	29
VIA PETRARCA	46	57	103
VIA PIAVE	19	13	32
VIA PIEDIMONTE	77	80	157
VIA PREGUDA	250	265	515
VIA PRIV. DELLA ROCCA	21	22	43
VIA PRIV. S. CANTONI	5	7	12
VIA PRIV.GAVAZZI	44	40	84
VIA R. CASNEDI	156	173	329
VIA RENZO E LUCIA	15	15	30
VIA RESEGONE	67	79	146
VIA RIO TORTO	57	53	110
VIA ROMA	141	122	263
VIA S. ANTONIO	14	8	22
VIA S.CARLO BORROMEO	92	113	205
VIA S.D'ACQUISTO	60	70	130
VIA S.F.D'ASSISI	47	45	92
VIA SAN GIUSEPPE	43	44	87
VIA SAN MARTINO	92	134	226
VIA SAN ROCCO	122	136	258
VIA SAN VALERIO	26	36	62
VIA SANTA VECCHIA	47	45	92
VIA SOTTO IL MONTE	35	36	71
VIA STRECCIOLA	5	8	13
VIA T.TASSO	17	22	39
VIA TRIESTE	73	80	153
VIA XX SETTEMBRE	87	68	155
VIALE CARDINALE CARLO MARIA MARTINI	21	14	35
VIALE PROMESSI SPOSI	244	256	500
VIALE XXV APRILE	81	77	158
VICOLO GIUSTI	26	24	50
VICOLO MAGNINI	4	5	9

POPOLAZIONE RESIDENTE PER VIA

Popolazione residente per Via	SESSO		
	MASCHI	FEMMINE	TOTALE
Indirizzo di residenza			
VICOLO OSCURO	5	11	16
VICOLO SAMBRUNICO	9	9	18
VICOLO STRETTO	8	13	21
TOTALE	5458	5706	11164

**FAMIGLIE
PER NUMERO DI COMPONENTI**

NUMERO COMPONENTI FAMIGLIA	NUMERO FAMIGLIE	TOTALE INDIVIDUI
1	1522	1522
2	1447	2894
3	877	2631
4	658	2632
5	186	930
6	42	252
7	25	175
8	7	56
9	2	18
10	1	10
CiòN VIVENZE VARIE		44
Totale complessivo	4767	11164

FAMIGLIE RESIDENTI PER VIA

Relazione Parentela	INTESTATARIO
---------------------	--------------

Conteggio di fam Numero Famiglia	
Indirizzo di residenza	Totale
FRAZIONE BELVEDERE	51
FRAZIONE CEPPO	29
FRAZIONE CONCORDIA	129
FRAZIONE PARE'	67
FRAZIONE S.DIONIGI	71
FRAZIONE TREBBIA	81
LOCALITA' BAR	1
LOCALITA' ZUCCO DA VINCI	1
PIAZZA FONTANA	95
PIAZZA MONS.BERNARDO CITTERIO	26
PIAZZA ROSSE'	31
VIA A. MANZONI	114
VIA A.STOPPANI	59
VIA A.VOLTA	51
VIA B. CACCIATORI	10
VIA BELLAVISTA	7
VIA BUON CONSIGLIO	68
VIA CA' DI SBIR	21
VIA CADUTI PER LA LIBERTA'	100
VIA CAMPOGRANDE	56
VIA CASTAGNERA	34
VIA CAVOUR	52
VIA CESARE BATTISTI	72
VIA CHIARI	165
VIA COMO	14
VIA DEI BRAVI	11
VIA DEL DONATORE	23
VIA DEL MAGLIO	16
VIA DEL POGGIO	66
VIA DEL PORTICO	31
VIA DELLA PACE	38
VIA DELL'ASILO	35
VIA DELL'INCORONATA	2

FAMIGLIE RESIDENTI PER VIA

Relazione Parentela	INTESTATARIO
---------------------	--------------

Conteggio di fam Numero Famiglia	
Indirizzo di residenza	Totale
VIA DON ABBONDIO	7
VIA DON P. MAZZOLARI	6
VIA DON RODRIGO	18
VIA F.ROCCA	29
VIA FATEBENEFRATELLI	19
VIA FONTANA	14
VIA FORNACI	25
VIA FRA' CRISTOFORO	5
VIA G. BOVARA	212
VIA G. LEOPARDI	41
VIA G.L.BERNINI	31
VIA G.PARINI	95
VIA G.PASCOLI	118
VIA G.VERDI	39
VIA GRIGNA	40
VIA I MAGGIO	20
VIA INNOMINATO	12
VIA IV NOVEMBRE	183
VIA L. SABATELLI	96
VIA L. VASSENA	2
VIA LECCO	9
VIA MAGISTRIS	28
VIA MOLINI	84
VIA MONS.A.POZZI	145
VIA MONS.G.PARMIGIANI	39
VIA MOSE' BIANCHI	13
VIA PETRARCA	37
VIA PIAVE	12
VIA PIEDIMONTE	71
VIA PREGUDA	222
VIA PRIV. DELLA ROCCA	20
VIA PRIV. S. CANTONI	6
VIA PRIV.GAVAZZI	28

FAMIGLIE RESIDENTI PER VIA

Relazione Parentela	INTESTATARIO
---------------------	--------------

Conteggio di fam Numero Famiglia	
Indirizzo di residenza	Totale
VIA R. CASNEDI	122
VIA RENZO E LUCIA	11
VIA RESEGONE	62
VIA RIO TORTO	54
VIA ROMA	121
VIA S. ANTONIO	7
VIA S.CARLO BORROMEO	90
VIA S.D'ACQUISTO	49
VIA S.F.D'ASSISI	40
VIA SAN GIUSEPPE	46
VIA SAN MARTINO	95
VIA SAN ROCCO	115
VIA SAN VALERIO	25
VIA SANTA VECCHIA	35
VIA SOTTO IL MONTE	29
VIA STRECCIOLA	5
VIA T.TASSO	19
VIA TRIESTE	66
VIA XX SETTEMBRE	64
VIALE CARDINALE CARLO MARIA MARTINI	21
VIALE PROMESSI SPOSI	219
VIALE XXV APRILE	67
VICOLO GIUSTI	24
VICOLO MAGNINI	2
VICOLO OSCURO	6
VICOLO SAMBRUNICO	11
VICOLO STRETTO	9
Totale complessivo	4767

20 COGNOMI PIU' DIFFUSI

NR	Conteggio di Cognome	per Anagrafe Unica Sesso		Totale complessivo
	Cognome	MASCHI	FEMMINE	
1	RUSCONI	309	273	582
2	DELL'ORO	185	171	356
3	BUTTI	94	96	190
4	COLOMBO	74	93	167
5	ANGHILERI	76	67	143
6	VALSECCHI	66	75	141
7	CORTI	63	73	136
8	VASSENA	66	64	130
9	RIVA	43	65	108
10	CRIMELLA	43	53	96
11	CASTAGNA	38	50	88
12	VILLA	42	33	75
13	TENTORI	32	35	67
14	SPREAFICO	23	38	61
15	PANZERI	22	36	58
16	MAGGI	29	26	55
17	FUMAGALLI	23	29	52
18	BRUSADELLI	21	28	49
19	SALA	25	22	47
20	ROTA	19	25	44

20 NOMI MASCHILI E FEMMINILI PIU' DIFFUSI

Sesso Maschile	1
-----------------------	----------

nr	Conteggio di Nome	
	Nome	Totale
1	MARCO	142
2	GIUSEPPE	128
3	ANDREA	125
4	LUCA	117
5	ALESSANDRO	114
6	FRANCESCO	108
7	DAVIDE	104
8	STEFANO	104
9	LUIGI	90
10	MATTEO	89
11	ROBERTO	88
12	GIOVANNI	85
13	ANTONIO	80
14	CARLO	72
15	PAOLO	72
16	FABIO	71
17	LORENZO	68
18	MICHELE	66
19	SIMONE	62
20	MARIO	60

Sesso Femminile	2
------------------------	----------

Conteggio di Nome		
Nome		Totale
MARIA		111
GIULIA		89
LAURA		84
ELENA		81
ANNA		80
SILVIA		78
FRANCESCA		76
MARTINA		66
GIUSEPPINA		66
ANGELA		63
SARA		60
CHIARA		60
ELISA		59
DANIELA		58
MARTA		51
VALENTINA		49
MONICA		46
PAOLA		46
ANTONELLA		45
CRISTINA		44

CITTADINI STRANIERI PER CITTADINANZA

Conteggio di Cittadinanza	per Anagrafe Unica Sesso		Totale complessivo
	MASCHI	FEMMINE	
AFGHANISTAN	1		1
ALBANIA	46	54	100
ALGERIA	1	1	2
BANGLADESH	1	6	7
BELGIO		2	2
BENIN	1	1	2
BIELORUSSIA		1	1
BOLIVIA	2	3	5
BOSNIA-ERZEGOVINA	1		1
BRASILE	1	4	5
BULGARIA		2	2
BURKINA FASO	12	11	23
CAMERUN	8	12	20
CAPO VERDE		1	1
CILE		1	1
COSTA D'AVORIO	29	29	58
CROAZIA	1	7	8
CUBA		2	2
EGITTO	27	20	47
EL SALVADOR	5	10	15
ETIOPIA	1	1	2
FEDERAZIONE RUSSA		6	6
FILIPPINE		1	1
FRANCIA		6	6
GAMBIA	3		3
GERMANIA	1		1
GHANA	3	1	4
GIAPPONE		1	1
GUINEA	2	3	5
GUINEA BISSAU	3	3	6
INDIA	11	13	24
INDONESIA		1	1
IRAN	1		1
KENYA	1	3	4
KOSOVO	19	16	35

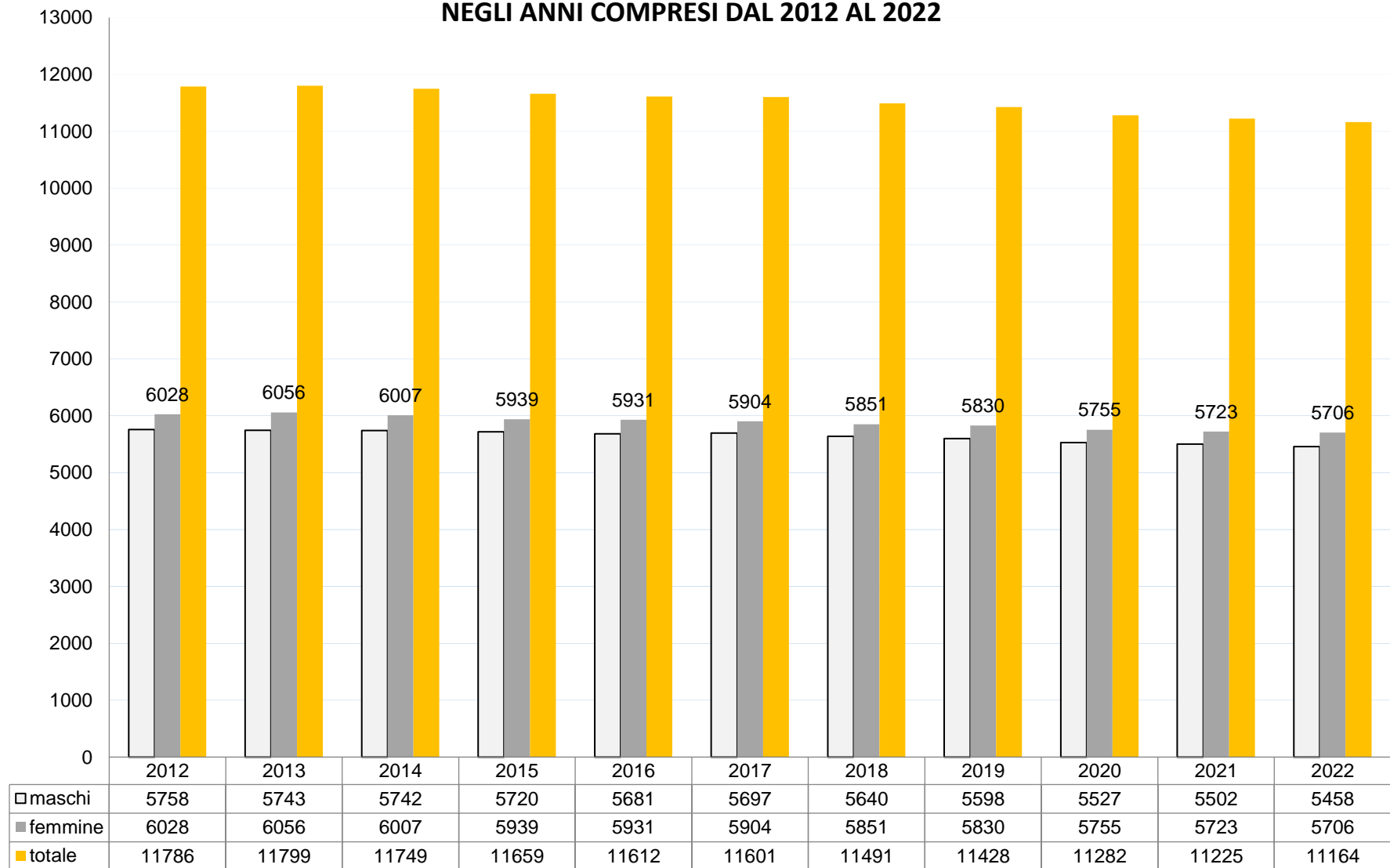
CITTADINI STRANIERI PER CITTADINANZA

Conteggio di Cittadinanza	per Anagrafe Unica Sesso		Totale complessivo
	MASCHI	FEMMINE	
LITUANIA		2	2
MALAWI		2	2
MALAYSIA		1	1
MALI	11	3	14
MAROCCO	55	42	97
MESSICO		1	1
MOLDOVA	11	10	21
NIGERIA	5	5	10
PAKISTAN	3	2	5
PERU'	19	24	43
POLONIA	3	15	18
PORTOGALLO	2	2	4
REGNO UNITO		2	2
REPUBBLICA CECA		2	2
REPUBBLICA DI COREA	1	1	2
REPUBBLICA DOMINICANA	26	28	54
REPUBBLICA POPOLARE CINESE	15	17	32
ROMANIA	26	50	76
SENEGAL	95	38	133
SLOVACCHIA		2	2
SLOVENIA	1		1
SPAGNA		3	3
SRI LANKA	1	1	2
STATI UNITI D'AMERICA	1	1	2
SVIZZERA		1	1
THAILANDIA		2	2
TOGO	4	8	12
TUNISIA	10	9	19
TURCHIA	9	11	20
UCRAINA	5	13	18
UGANDA	1		1
Totale complessivo	485	520	1005

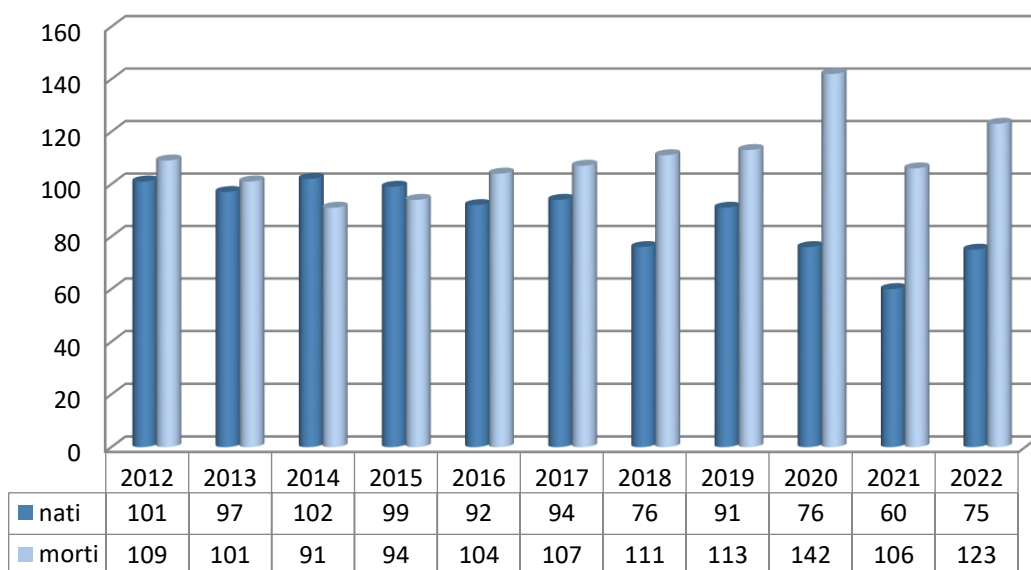
MATRIMONI CELEBRATI IN VALMADRERA

RITO CIVILE	14
RITO RELIGIOSO	6
TOTALE	20

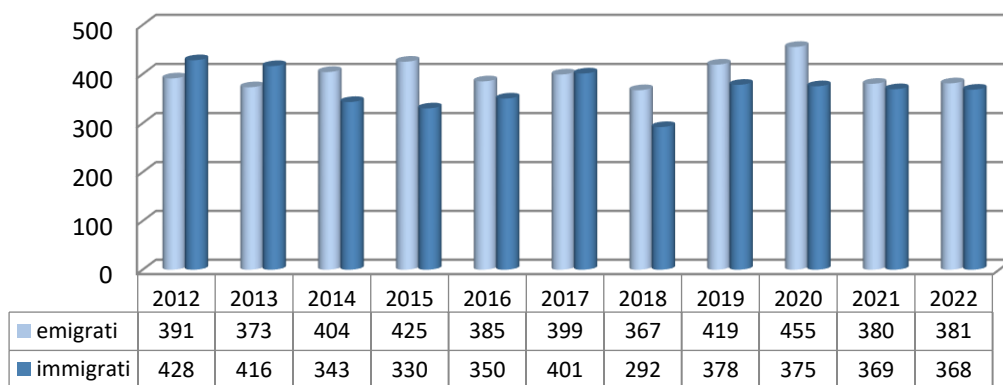
POPOLAZIONE RESIDENTE NEGLI ANNI COMPRESI DAL 2012 AL 2022



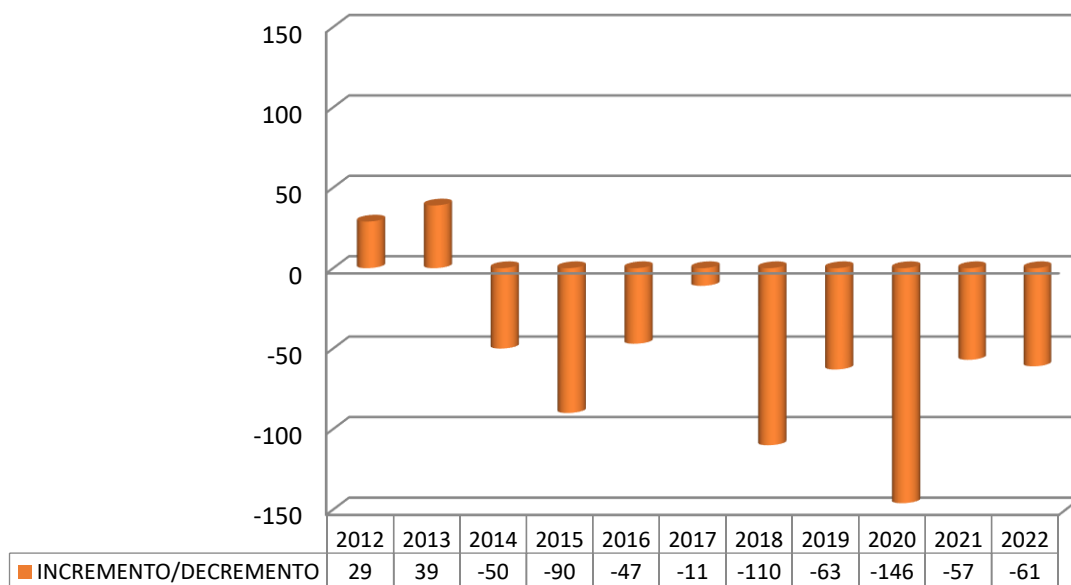
Nati Morti



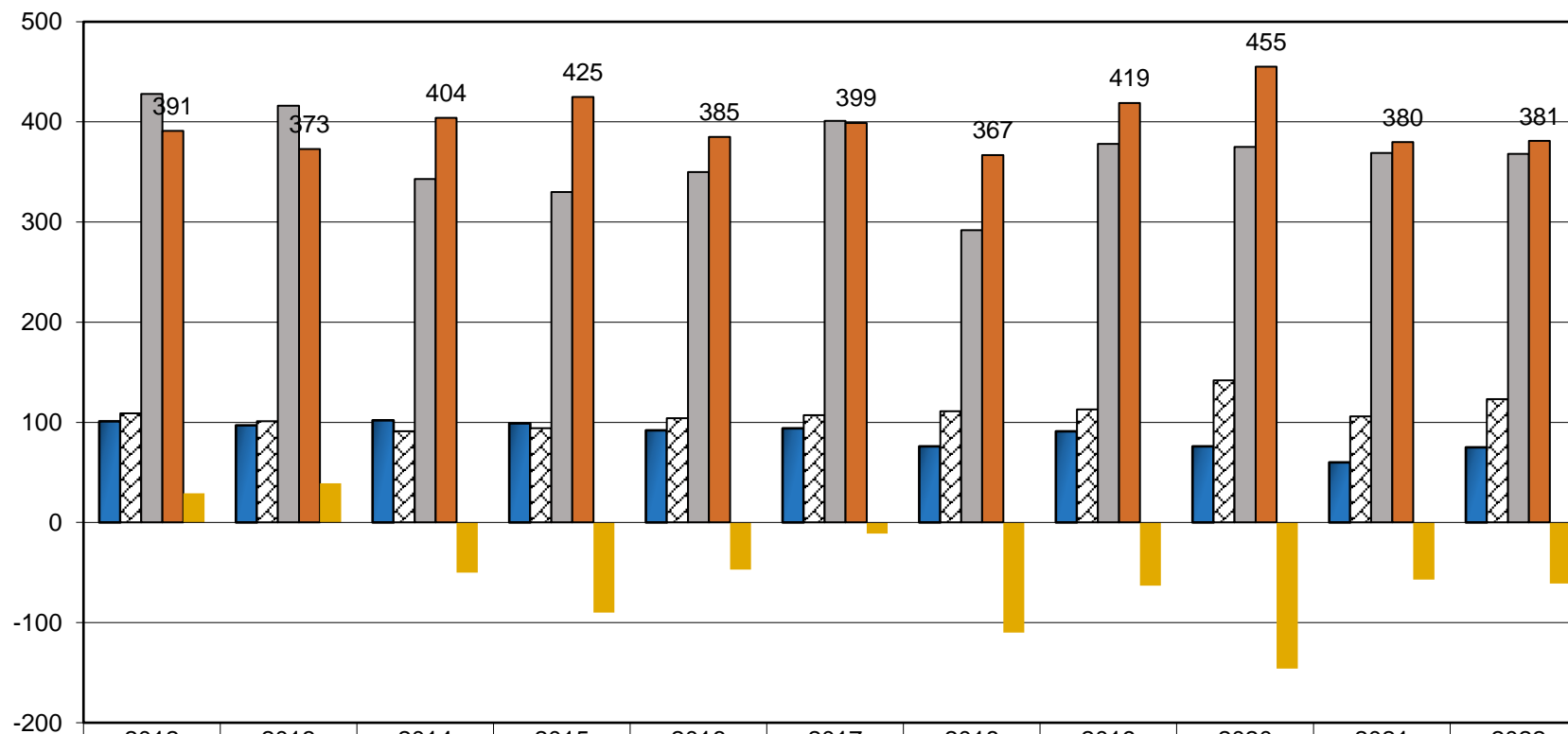
Immigrati Emigrati



INCREMENTO/DECREMENTO

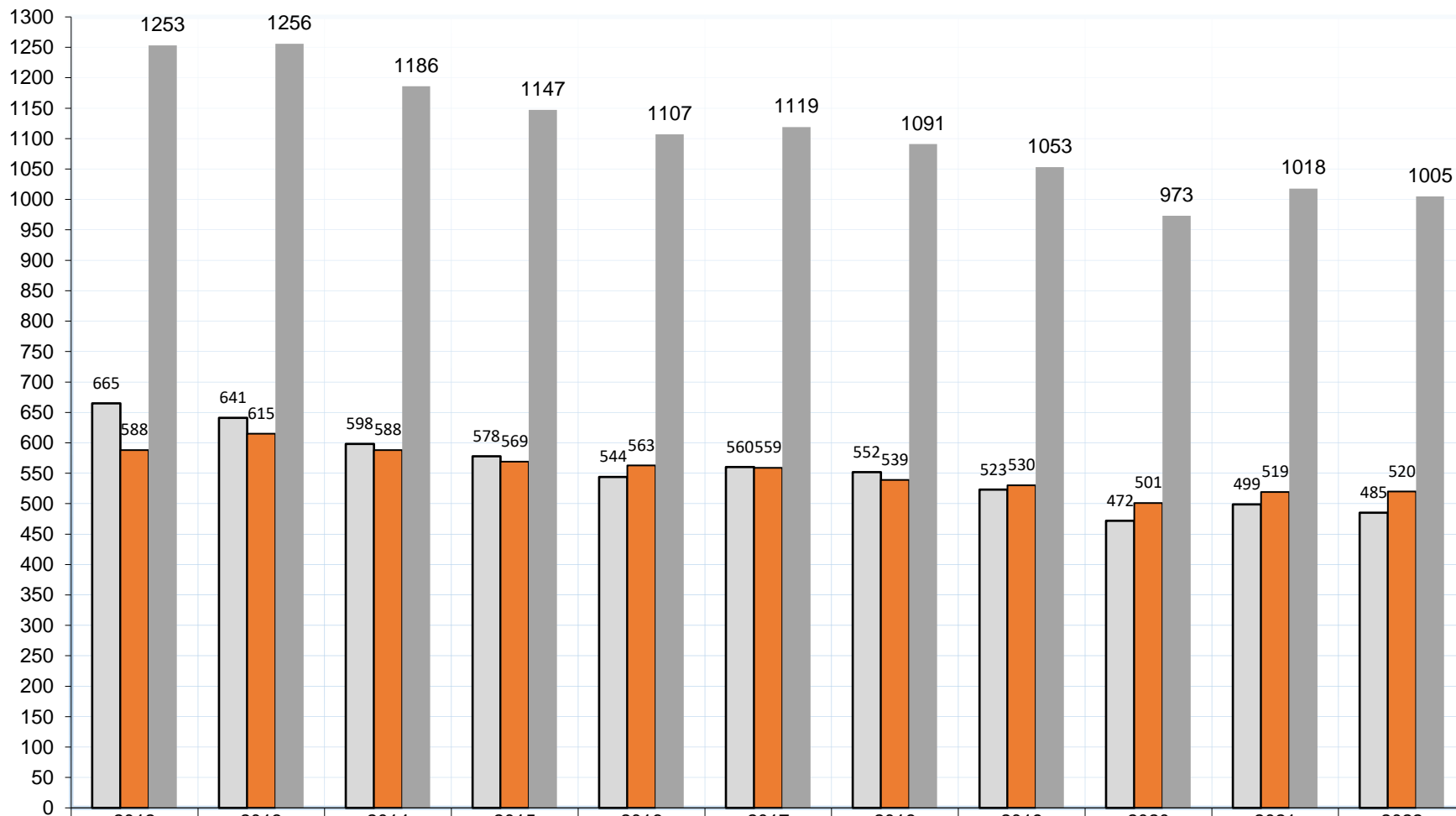


MOVIMENTO DEMOGRAFICO 2012/2022



	2012	2013	2014	2015	2016	2017	2018	2019	2020	2021	2022
■ nati	101	97	102	99	92	94	76	91	76	60	75
▨ morti	109	101	91	94	104	107	111	113	142	106	123
■ immigrati	428	416	343	330	350	401	292	378	375	369	368
■ emigrati	391	373	404	425	385	399	367	419	455	380	381
■ incremento	29	39	-50	-90	-47	-11	-110	-63	-146	-57	-61

CITTADINI STRANIERI ISCRITTI IN ANAGRAFE BILANCIO DEMOGRAFICO ANNI 2012/2022



	2012	2013	2014	2015	2016	2017	2018	2019	2020	2021	2022
MASCHI	665	641	598	578	544	560	552	523	472	499	485
FEMMINE	588	615	588	569	563	559	539	530	501	519	520
TOTALE	1253	1256	1186	1147	1107	1119	1091	1053	973	1018	1005