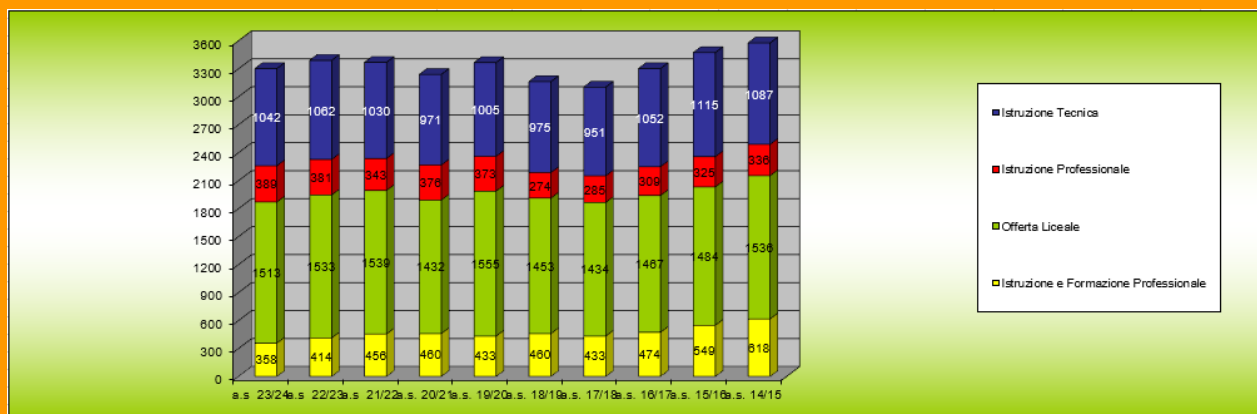




Provincia di Lecco

FOCUS sulle iscrizioni alle CLASSI PRIME degli ISTITUTI SUPERIORI e dei CENTRI DI FORMAZIONE PROFESSIONALE nella Provincia di Lecco

Anno scolastico e formativo 2023/2024



Provincia di Lecco
Direzione Organizzativa VI
Lavoro e Centri per l'Impiego
Servizio Istruzione Formazione Professionale

Fonte dati:
Istituti Superiori Statali
Centri di Formazione Professionale
Istituti Superiori Paritari

Febbraio 2023

**FOCUS
sulle iscrizioni alle CLASSI PRIME
degli ISTITUTI SUPERIORI
e dei CENTRI DI FORMAZIONE
PROFESSIONALE
nella Provincia di Lecco**

Anno scolastico e formativo 2023/2024

Questo **Focus** è il documento di monitoraggio e di analisi delle richieste di iscrizione alle classi prime degli Istituti Superiori e dei Centri di Formazione Professionale della Provincia di Lecco per l'anno scolastico 2023/2024, che si sono concluse il 30 gennaio 2023.

E' costruito sulla base dei dati ufficiali messi a disposizione dai Centri di Formazione Professionale e dagli Istituti Superiori Statali e Paritari.

Il suo scopo è di fornire elementi utili per monitorare l'evoluzione delle preferenze degli studenti e per valutare il gradimento dei percorsi previsti nel piano dell'offerta formativa provinciale.

Il Focus prende in esame le richieste di iscrizione alle classi prime alla data del 30 gennaio 2023, nella fase precedente l'accettazione definitiva delle singole richieste da parte degli Istituti Superiori/CFP prescelti, e si compone di due parti:

- la prima, di carattere generale, presenta i dati complessivi, messi anche in relazione con le rilevazioni delle precedenti annualità;
- la seconda parte, di carattere analitico, espone i dati di dettaglio delle richieste di iscrizione ai singoli percorsi di studio offerti dagli Istituti Superiori e dai Centri di Formazione Professionale del territorio.

I NUMERI

3302 gli studenti che hanno richiesto di frequentare un Istituto Superiore o un CFP della provincia di Lecco

14 gli Istituti superiori statali

6 gli Istituti superiori paritari

7 i Centri di Formazione Professionale

60 gli indirizzi di studio e i percorsi formativi offerti dagli Istituti Superiori Statali:

23 indirizzi liceali

22 indirizzi di istruzione tecnica

9 indirizzi di istruzione professionale

6 percorsi di istruzione e formazione professionale (leFP)

36 i percorsi triennali/quadriennali di formazione professionale offerti dai Centri di Formazione Professionale

15 gli indirizzi di studio offerti dagli Istituti Superiori Paritari:

8 indirizzi liceali

4 indirizzi di istruzione tecnica

3 indirizzi di istruzione professionale

Complessivamente le richieste di iscrizione alle classi prime delle scuole secondarie di secondo grado e dei centri di formazione professionale sono state **3302**, con un decremento di circa 88 unità rispetto all'anno precedente.

Sono **2849** (86,3%) gli studenti che hanno scelto le scuole statali, **150** le scuole paritarie, **303** i centri di formazione professionale.

Il **45,8%** degli studenti si è orientato sui **licei**, il **31,6%** sugli **istituti tecnici**, l'**11,8%** sugli **istituti professionali** ed il **10,8%** sui percorsi di **istruzione e formazione professionale**.

Il confronto con l'anno precedente mette in evidenza un lieve aumento delle richieste di iscrizione agli indirizzi tecnici (+0,3%), professionali (+0,6%) e liceali (+0,6%). Una flessione nelle domande riguarda invece i percorsi di leFP (-1,4%) .

I LICEI

Il **liceo scientifico**, con un totale di 666 domande di iscrizione, è sempre la scelta più gettonata tra i licei (44%), ma anche, più in generale, tra tutti gli indirizzi di studio.

Sia il liceo **scientifico** opzione **scienze applicate** che il liceo scientifico **sportivo** vedono un trend di domande in diminuzione, maggiormente attrattivo risulta per questo anno scolastico il liceo scientifico **puro**, con 7 richieste in più rispetto allo scorso anno

Abbastanza netta la diminuzione delle richieste per il liceo delle **scienze umane** (37 iscrizioni in meno rispetto allo scorso anno), in crescita la sua opzione **economico sociale**, che, con 354 domande complessive (23,4% degli studenti iscritti a un indirizzo liceale), sono il secondo percorso liceale più richiesto.

Domande in leggera diminuzione per il liceo **artistico e classico**, mentre in crescita sono quelle per il liceo **linguistico** e **musicale**.

GLI ISTITUTI TECNICI

Tra gli istituti tecnici, **amministrazione finanza e marketing** e **informatica e telecomunicazioni** si confermano gli indirizzi di maggiore interesse. Le richieste per questi due indirizzi corrispondono infatti, rispettivamente, al 26% e al 22% delle domande di iscrizione a un istituto tecnico.

Un aumento netto rispetto allo scorso anno è registrato dall'indirizzo **costruzioni, ambiente e territorio** (+1,9%).

GLI ISTITUTI PROFESSIONALI

Il linea con il precedente anno le richieste di iscrizione agli istituti professionali.

L'indirizzo **servizi per la sanità e l'assistenza sociale** resta sempre il più attrattivo, registrando il 28,3% delle richieste di iscrizione a un indirizzo professionale. Seguono **manutenzione e assistenza tecnica** con il 18,4% ed **enogastronomia e ospitalità alberghiera** con il 15,5%.

Per l'anno 2023/2024 è stato attivato un nuovo percorso di istruzione professionale: **Agricoltura, sviluppo rurale, valorizzazione dei prodotti del territorio e gestione delle risorse forestali e montane** presso l'Istituto Professionale G. Fumagalli di Casatenovo che ha registrato una risposta positiva con un totale di n. 20 iscritti.

I PERCORSI DI ISTRUZIONE E FORMAZIONE PROFESSIONALE NEGLI ISTITUTI SUPERIORI STATALI E NEI CFP — CENTRI DI FORMAZIONE PROFESSIONALE

E' costante il numero complessivo di richieste di iscrizione ai percorsi di **leFP** erogati in regime sussidiario dagli Istituti Superiori. Si è passati da 52 alunni dello scorso anno a 55 alunni su 4 percorsi di **leFP**.

Per quanto attiene ai **CFP**, si registra una diminuzione passando da 362 alunni a 303 alunni iscritti.

GLI ISTITUTI PARITARI

Le iscrizioni agli **Istituti Paritari** sono in calo (-0,3%) passando da 163 alunni a 150 alunni iscritti. In generale, la riduzione ha riguardato quasi tutti i percorsi ad eccezione dei seguenti indirizzi: l'operatore del legno, l'operatore termoidraulico ed il tecnico dei servizi di animazione turistico sportiva e del tempo libero.

I PROSSIMI ADEMPIMENTI:

Si sono concluse il **30 gennaio** le procedure di iscrizione alle scuole di ogni ordine e grado, comprese le iscrizioni ai percorsi di **leFP** (Istruzione e Formazione Professionale) erogati dai Centri di Formazione Professionale, per l'anno scolastico e formativo 2023/2024, svolte attraverso la procedura *online* attivata dal MIUR.

Sono in corso le operazioni di accettazione e/o smistamento in carico alle scuole destinatarie delle iscrizioni per consentire alle Istituzioni Scolastiche e all'Ufficio Scolastico di eseguire le operazioni connesse alla determinazione dell'organico di diritto.

Le domande di iscrizione sono accolte entro il limite massimo dei posti complessivamente disponibili nella singola istituzione scolastica, definito sulla base delle risorse di organico e dei piani di utilizzo degli edifici scolastici.

La scuola che non abbia modo di accogliere una domanda, provvederà a smistarla ad altro Istituto, rispettando le preferenze indicate dalla famiglia.

In allegato il **Comunicato stampa del MIUR** del 4 febbraio, concernente i primi dati nazionali elaborati alla chiusura delle iscrizioni.

L'aumento delle iscrizioni a livello provinciale è accompagnato ad un incremento del trend di crescita degli **indirizzi liceali** registrato a livello nazionale. Queste le percentuali:

	anno 2019	anno 2020	Anno 2021	Anno 2022	Anno 2023
dato nazionale	55,4%	56,3%	57,8%	56,6%	57,1%
dato provinciale	46,2%	44,2%	45,7%	45,2%	45,8%

In linea invece il dato sulle scelte degli **istituti tecnici**:

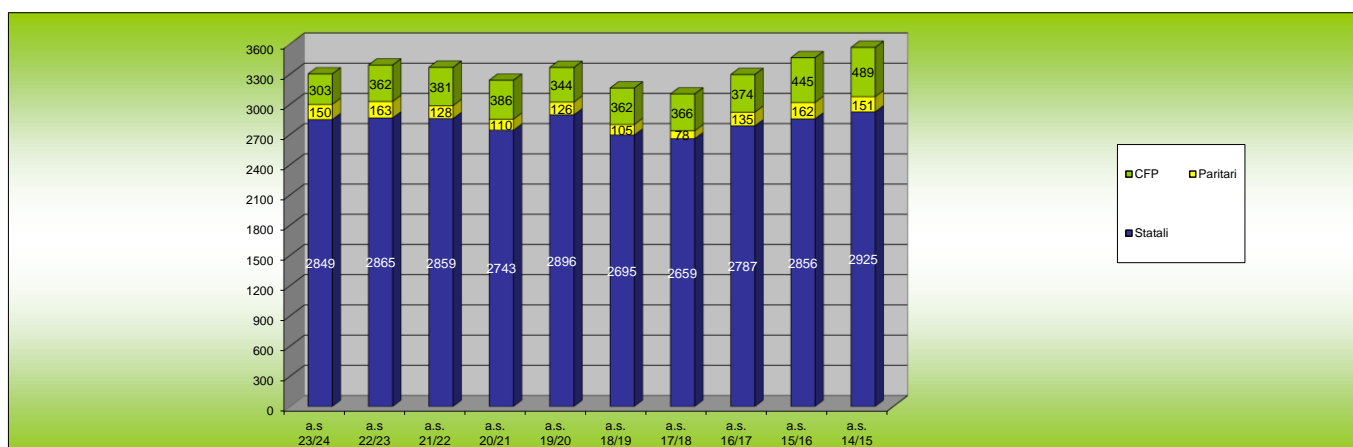
	anno 2020	Anno 2021	Anno 2022	Anno 2023
dato nazionale	30,8%	30,3%	30,7%	30,9%
dato provinciale	30%	30,6%	31,3%	31,6%

In calo il dato sulle scelte degli **istituti professionali** (compresi i percorsi di **leFP**): a livello nazionale in diminuzione (14% nel 2018, 13,6% nel 2019, 12,9% nel 2020, 11,9% nel 2021, 12,7% nel 2022 e **12,1% nel 2023**) a livello provinciale attestati al **22,6%**.

La seguente tabella si riferisce agli studenti attualmente iscritti alle classi terze delle scuole secondarie di primo grado, sia della provincia di Lecco che delle province limitrofe, che hanno scelto di seguire il percorso di studi superiori in una scuola secondaria di secondo grado o in un CFP della provincia di Lecco.

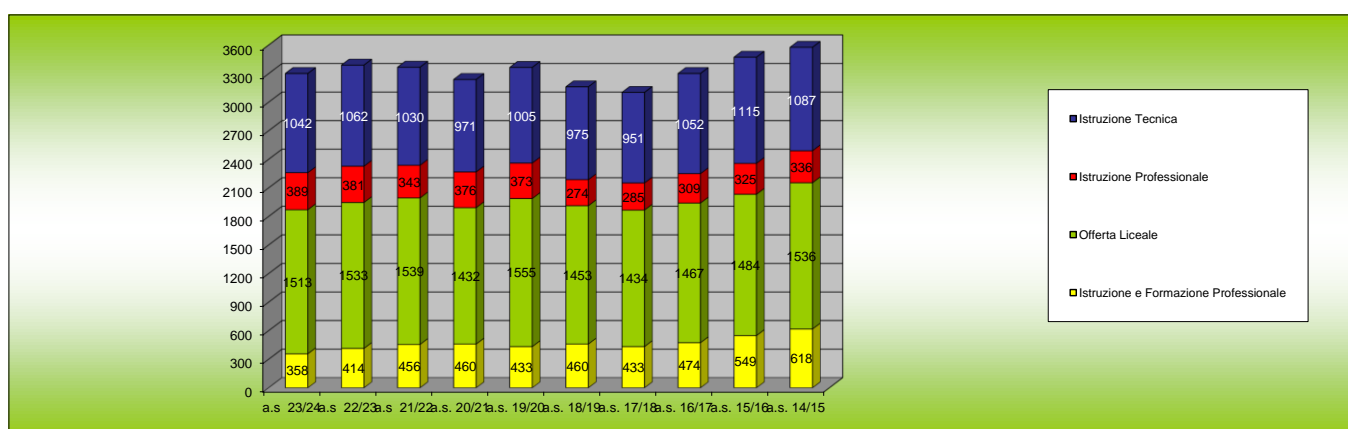
Richieste di iscrizione alle classi prime delle scuole secondarie di secondo grado											
Natura giuridica delle scuole	Richieste pervenute alla data di chiusura delle iscrizioni <i>on line</i>										
	a.s. 23/24	a.s. 22/23	a.s. 21/22	a.s. 20/21	a.s. 19/20	a.s. 18/19	a.s. 17/18	a.s. 16/17	a.s. 15/16	a.s. 14/15	a.s. 13/14
Istituti Superiori Statali	2849	2865	2859	2743	2896	2695	2659	2787	2856	2925	2899
	86,3%	84,5%	84,9%	84,7%	86,0%	85,2%	85,7%	84,4%	82,2%	81,8%	84,6%
Istituti Superiori Paritari	150	* 163	* 128	* 110	* 126	** 05	*** 78	* 135	162	151	85
	4,5%	4,8%	3,8%	3,4%	3,7%	3,3%	2,5%	4,1%	4,7%	4,2%	2,5%
Centri di Formazione Professionale	303	362	381	386	344	362	366	374	445	489	428
	9,2%	10,7%	11,3%	11,9%	10,2%	11,4%	11,8%	11,3%	12,8%	13,7%	12,5%
Totale richieste di iscrizione alle classi prime	3302	3390	3368	3239	3366	3162	3103	3302	3473	3577	3426

Richieste di iscrizione complessive per tipo di ente

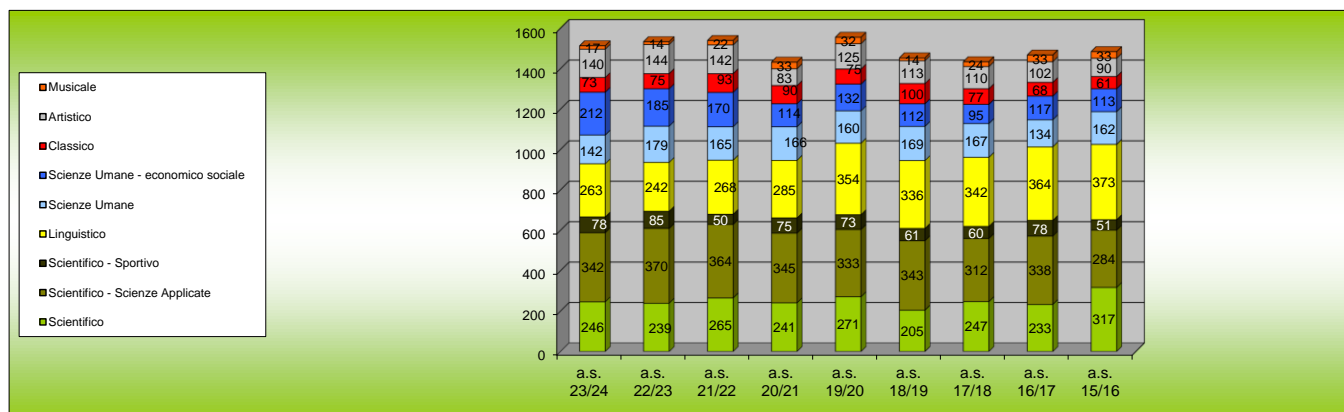


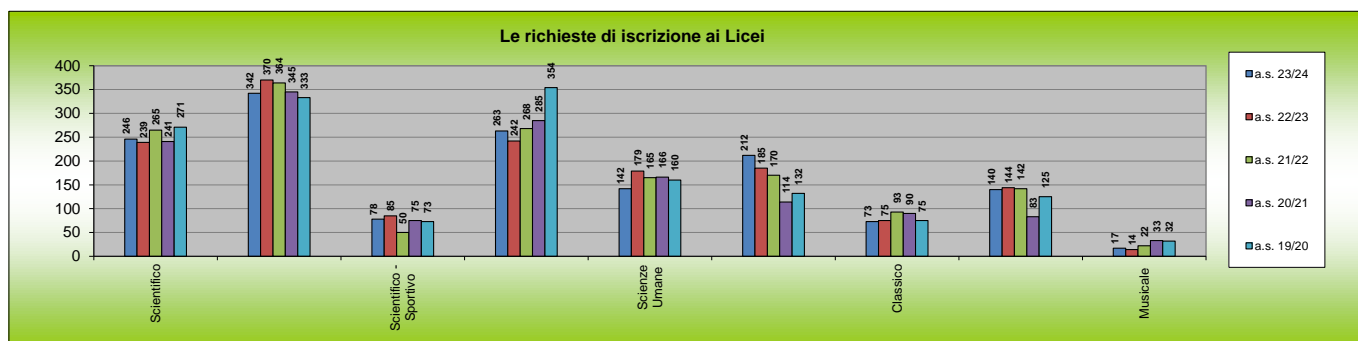
Richieste di iscrizione complessive per tipologia di percorso

Tipologia percorsi	Richieste di iscrizione										
	a.s. 23/24	a.s. 22/23	a.s. 21/22	a.s. 20/21	a.s. 19/20	a.s. 18/19	a.s. 17/18	a.s. 16/17	a.s. 15/16	a.s. 14/15	a.s. 13/14
Istruzione e Formazione Professionale	358	414	456	460	433	460	433	474	549	618	593
	10,8%	12,2%	13,5%	14,2%	12,9%	14,5%	14,0%	14,4%	15,8%	17,3%	17,3%
Offerta Liceale	1513	1533	1539	1432	1555	1453	1434	1467	1484	1536	1371
	45,8%	45,2%	45,7%	44,2%	46,2%	46,0%	46,2%	44,4%	42,7%	42,9%	40,0%
Istruzione Professionale	389	381	343	376	373	274	285	309	325	336	341
	11,8%	11,2%	10,2%	11,6%	11,1%	8,7%	9,2%	9,4%	9,4%	9,4%	10,0%
Istruzione Tecnica	1042	1062	1030	971	1005	975	951	1052	1115	1087	1121
	31,6%	31,3%	30,6%	30,0%	29,9%	30,8%	30,6%	31,9%	32,1%	30,4%	32,7%
Totale	3302	3390	3368	3239	3366	3162	3103	3302	3473	3577	3426



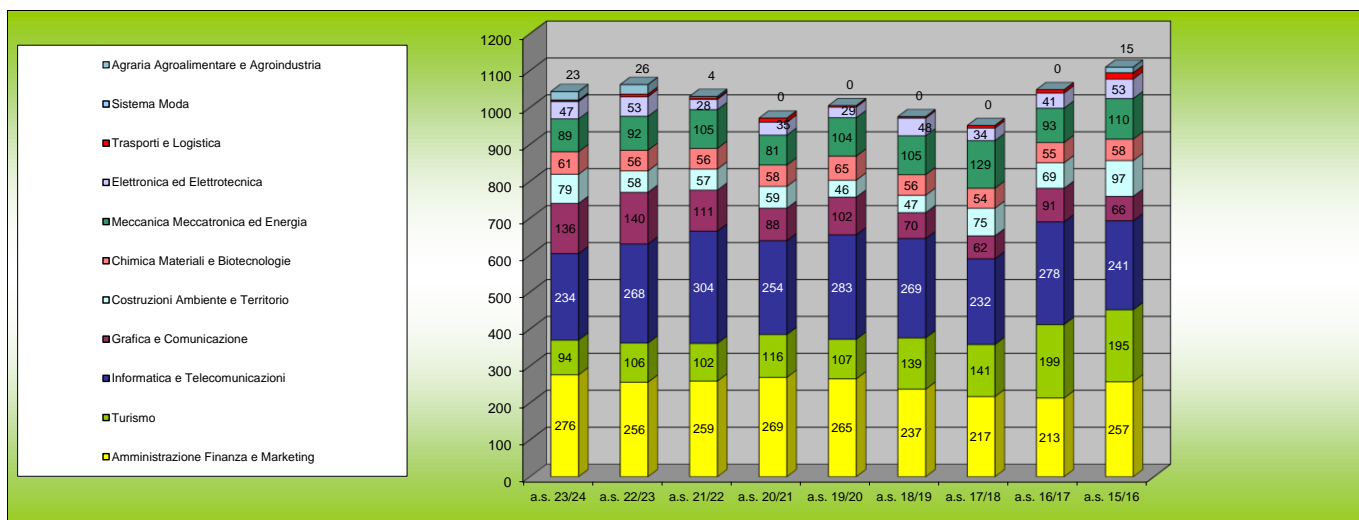
INDIRIZZI LICEALI										
	a.s. 23/24	a.s. 22/23	a.s. 21/22	a.s. 20/21	a.s. 19/20	a.s. 18/19	a.s. 17/18	a.s. 16/17	a.s. 15/16	a.s. 14/15
Scientifico	246	239	265	241	271	205	247	233	317	317
	16,3%	15,6%	17,2%	16,8%	17,4%	14,1%	17,2%	15,9%	21,4%	20,8%
Scientifico - Scienze Applicate	342	370	364	345	333	343	312	338	284	285
	22,6%	24,1%	23,7%	24,1%	21,4%	23,6%	21,8%	23,0%	19,1%	18,6%
Scientifico - Sportivo	78	85	50	75	73	61	60	78	51	70
	5,2%	5,5%	3,2%	5,2%	4,7%	4,2%	4,2%	5,3%	3,4%	4,6%
Linguistico	263	242	268	285	354	336	342	364	373	356
	17,4%	15,8%	17,4%	19,9%	22,8%	23,1%	23,8%	24,8%	25,1%	23,2%
Scienze Umane	142	179	165	166	160	169	167	134	162	185
	9,4%	11,7%	10,7%	11,6%	10,3%	11,6%	11,6%	9,1%	10,9%	12,0%
Scienze Umane - economico sociale	212	185	170	114	132	112	95	117	113	103
	14,0%	12,1%	11,0%	8,0%	8,5%	7,7%	6,6%	8,0%	7,6%	6,7%
Classico	73	75	93	90	75	100	77	68	61	71
	4,8%	4,9%	6,0%	6,3%	4,8%	6,9%	5,4%	4,6%	4,1%	4,6%
Artistico	140	144	142	83	125	113	110	102	90	112
	9,3%	9,4%	9,2%	5,8%	8,0%	7,8%	7,7%	7,0%	6,1%	7,3%
Musicale	17	14	22	33	32	14	24	33	33	37
	1,1%	0,9%	1,4%	2,3%	2,1%	1,0%	1,7%	2,2%	2,2%	2,4%
Totale richieste di iscrizione alle classi prime dei licei	1513	1533	1539	1432	1555	1453	1434	1467	1484	1536



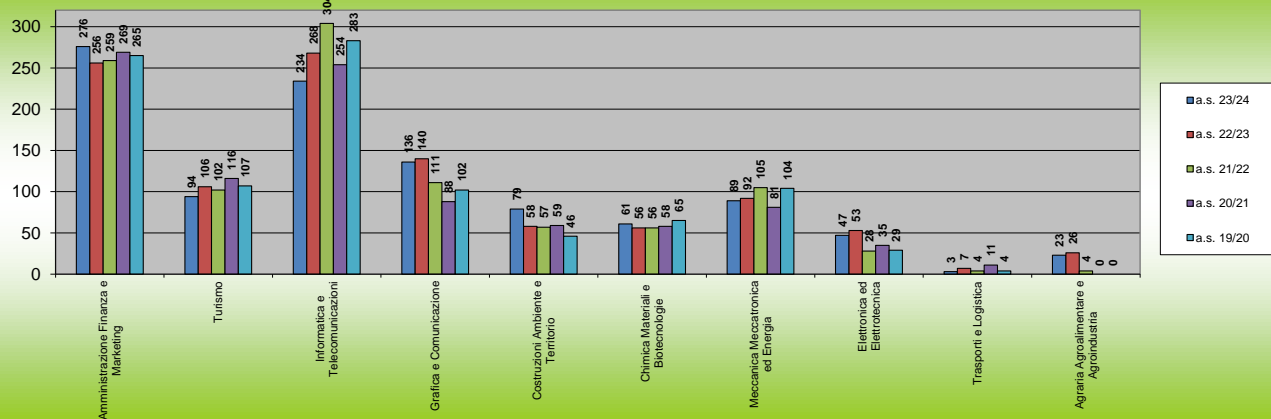


Istituti Superiori che hanno attivato l'indirizzo di Liceo Scientifico - Scienze Applicate	Focus sulle richieste di iscrizione al Liceo Scientifico Opzione SCIENZE APPLICATE											
	a.s. 23/24	a.s. 22/23	a.s. 21/22	a.s. 20/21	a.s. 19/20	a.s. 18/19	a.s. 17/18	a.s. 16/17	a.s. 15/16	a.s. 14/15	a.s. 13/14	a.s. 12/13
Liceo Scientifico AGNESI di Merate	99	121	124	90	98	58	56	82	79	75	92	37
Liceo Scientifico GRASSI di Lecco	81	115	89	68	95	88	102	96	90	60	56	64
I.I.S. BACHELET di Oggiono	99	58	54	73	64	73	60	83	55	55	55	43
I.I.S. ROTA di Calolziocorte	26	25	31	48	28	63	43	28	20	23	13	23
I.I.S. BADONI di Lecco	26	37	58	54	40	44	39	40	40	72	91	64
Liceo Paritario LEOPARDI di Lecco	11	14	8	12	8	17	12	9	-	-	-	-
Totale richieste di iscrizione alle classi prime dei Licei Scientifici - opzione Scienze Applicate	342	370	364	345	333	343	312	338	284	285	307	231

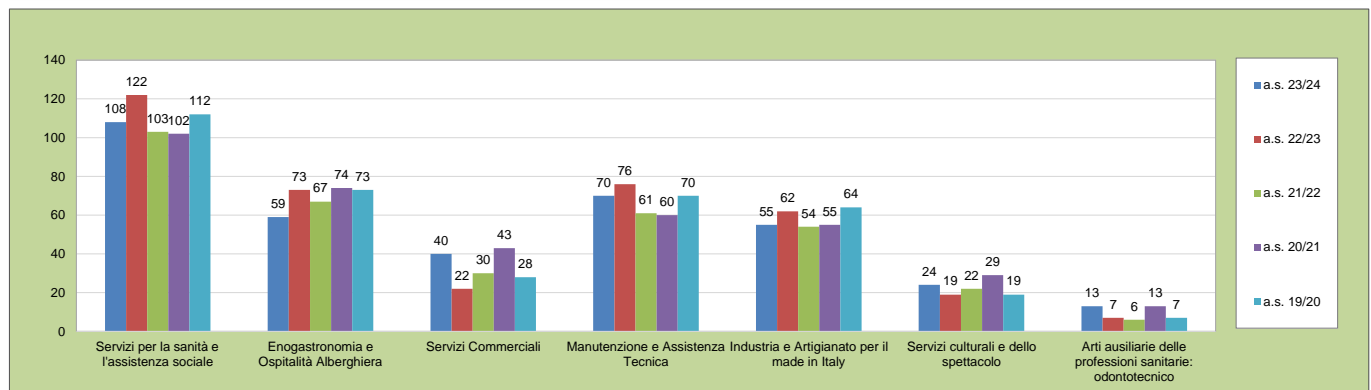
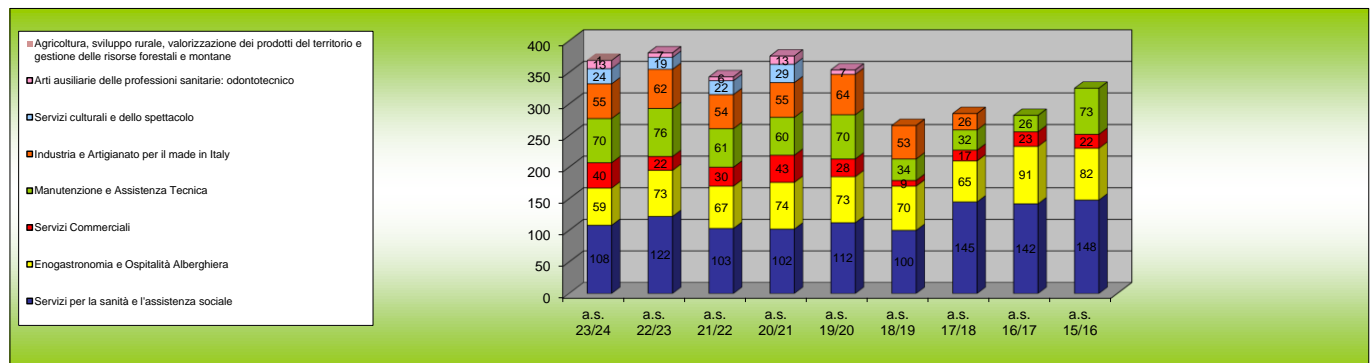
INDIRIZZI DI ISTRUZIONE TECNICA	Richieste di iscrizione									
	a.s. 23/24	a.s. 22/23	a.s. 21/22	a.s. 20/21	a.s. 19/20	a.s. 18/19	a.s. 17/18	a.s. 16/17	a.s. 15/16	a.s. 14/15
Amministrazione Finanza e Marketing	276	256	259	269	265	237	217	213	257	247
	26,0%	24,1%	24,4%	25,3%	27,3%	23,6%	22,3%	22,4%	24,4%	22,2%
Turismo	94	106	102	116	107	139	141	199	195	178
	8,9%	10,0%	9,6%	10,9%	11,0%	13,8%	14,5%	20,9%	18,5%	16,0%
Informatica e Telecomunicazioni	234	268	304	254	283	269	232	278	241	227
	22,0%	25,2%	28,6%	23,9%	29,1%	26,8%	23,8%	29,2%	22,9%	20,4%
Grafica e Comunicazione	136	140	111	88	102	70	62	91	66	67
	12,8%	13,2%	10,5%	8,3%	10,5%	7,0%	6,4%	9,6%	6,3%	6,0%
Costruzioni Ambiente e Territorio	79	58	57	59	46	47	75	69	97	85
	7,4%	5,5%	5,4%	5,6%	4,7%	4,7%	7,7%	7,3%	9,2%	7,6%
Chimica Materiali e Biotecnologie	61	56	56	58	65	56	54	55	58	54
	5,7%	5,3%	5,3%	5,5%	6,7%	5,6%	5,5%	5,8%	5,5%	4,8%
Meccanica Meccatronica ed Energia	89	92	105	81	104	105	129	93	110	129
	8,4%	8,7%	9,9%	7,6%	10,7%	10,4%	13,2%	9,8%	10,5%	11,6%
Elettronica ed Elettrotecnica	47	53	28	35	29	48	34	41	53	44
	4,4%	5,0%	2,6%	3,3%	3,0%	4,8%	3,5%	4,3%	5,0%	3,9%
Trasporti e Logistica	3	7	4	11	4	4	7	9	17	9
	0,3%	0,7%	0,4%	1,0%	0,4%	0,4%	0,7%	0,9%	1,6%	0,8%
Agraria Agroalimentare e Agroindustria	23	26	4	0	0	0	0	0	15	18
	2,2%	2,4%	0,4%	0,0%	0,0%	0,0%	0,0%	0,0%	1,4%	1,6%
Totale richieste di iscrizione alle classi prime degli Istituti Tecnici	1042	1062	1030	971	1005	975	951	1052	1115	1065



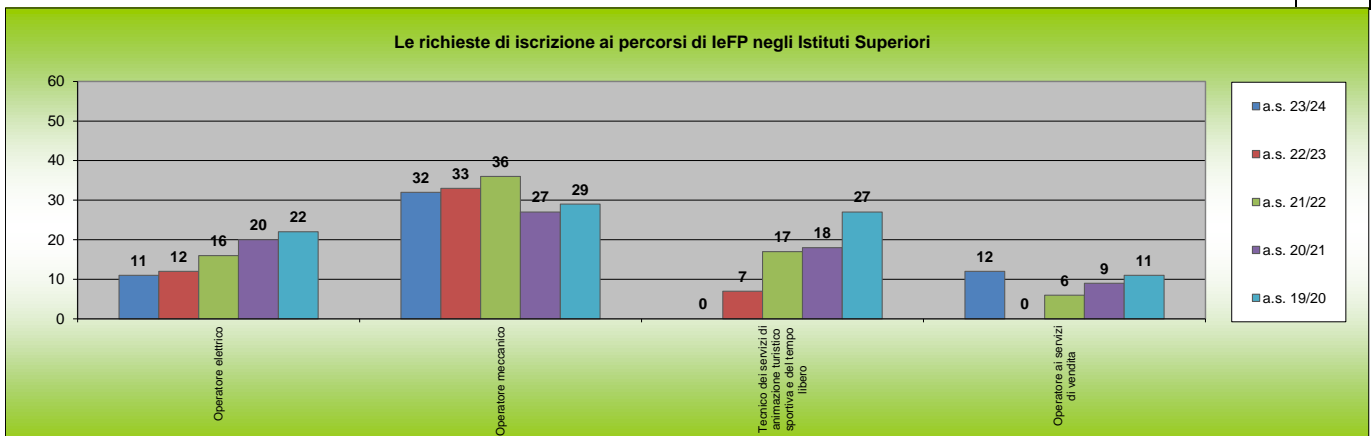
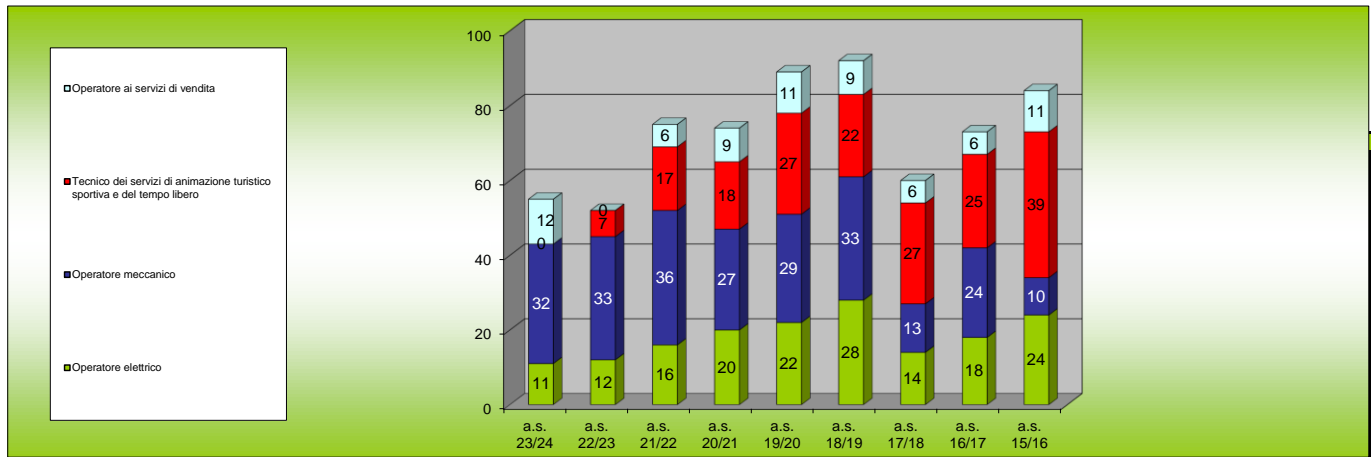
Le richieste di iscrizione agli Istituti Tecnici



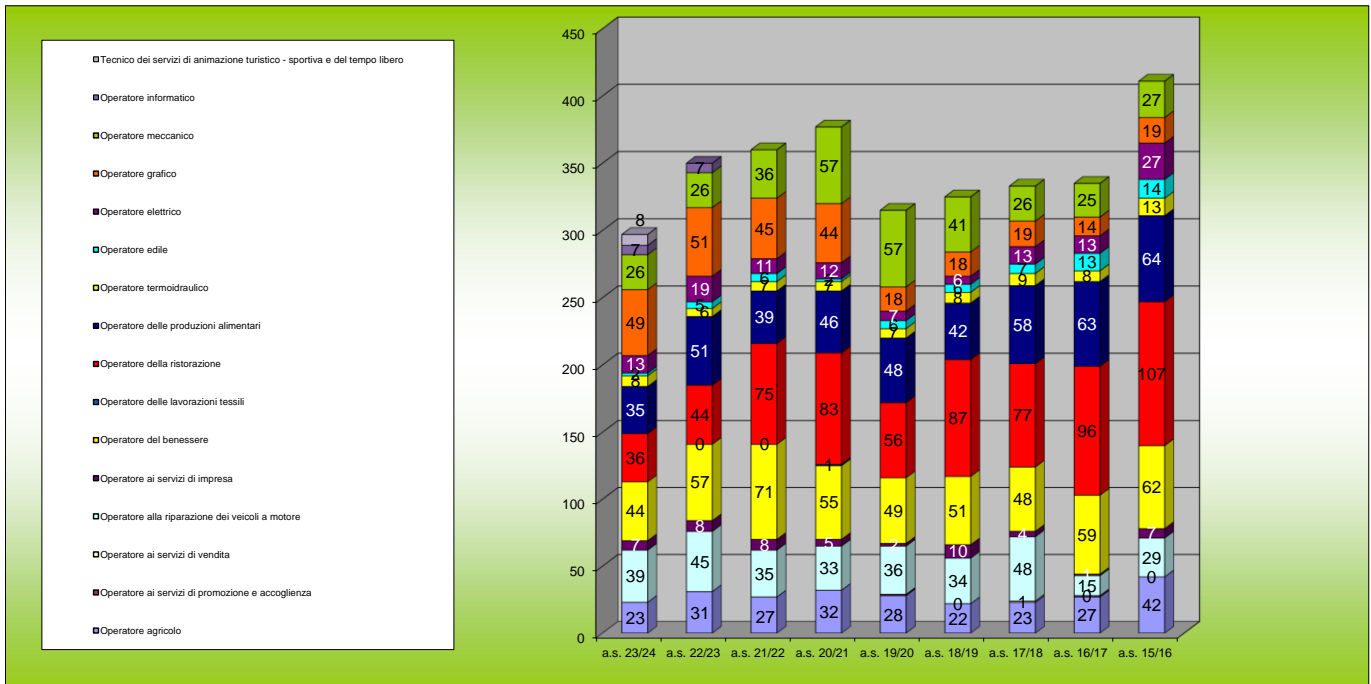
PERCORSI DI ISTRUZIONE PROFESSIONALE	Richieste di iscrizione								
	a.s. 23/24	a.s. 22/23	a.s. 21/22	a.s. 20/21	a.s. 19/20	a.s. 18/19	a.s. 17/18	a.s. 16/17	a.s. 15/16
Servizi per la sanità e l'assistenza sociale	108	122	103	102	112	100	145	142	148
	28,3%	32,0%	27,0%	26,8%	29,8%	26,8%	52,9%	49,8%	47,9%
Enogastronomia e Ospitalità Alberghiera	59	73	67	74	73	70	65	91	82
	15,5%	19,2%	17,6%	19,4%	19,4%	18,8%	23,7%	31,9%	26,5%
Servizi Commerciali	40	22	30	43	28	9	17	23	22
	10,5%	5,8%	7,9%	11,3%	7,4%	2,4%	6,2%	8,1%	7,1%
Manutenzione e Assistenza Tecnica	70	76	61	60	70	34	32	26	73
	18,4%	19,9%	16,0%	15,7%	18,6%	9,1%	11,7%	9,1%	23,6%
Industria e Artigianato per il made in Italy	55	62	54	55	64	53	26	27	
	14,4%	16,3%	14,2%	14,4%	17,0%	14,2%	9,5%	9,5%	
Servizi culturali e dello spettacolo	24	19	22	29	19				
	6,3%	5,0%	5,8%	7,6%	5,1%				
Arti ausiliarie delle professioni sanitarie: odontotecnico	13	7	6	13	7	8			
	3,4%	1,8%	1,6%	3,4%	1,9%	2,1%			
Agricoltura, sviluppo rurale, valorizzazione dei prodotti del territorio e gestione delle risorse forestali e montane	20								
	5,2%								
Totale richieste di iscrizione alle classi prime negli Istituti Professionali	389	381	343	376	373	274	285	309	325



PERCORSI DI IeFP negli Istituti Superiori Statali	Richieste di iscrizione								
	a.s. 23/24	a.s. 22/23	a.s. 21/22	a.s. 20/21	a.s. 19/20	a.s. 18/19	a.s. 17/18	a.s. 16/17	a.s. 15/16
Operatore elettrico	11	12	16	20	22	28	14	18	24
	21,2%	23,1%	30,8%	38,5%	29,7%	29,5%	14,7%	24,7%	24,0%
Operatore meccanico	32	33	36	27	29	33	13	24	10
	61,5%	63,5%	69,2%	51,9%	39,2%	34,7%	13,7%	32,9%	10,0%
Tecnico dei servizi di animazione turistico sportiva e del tempo libero	0	7	17	18	27	22	27	25	39
	0,0%	13,5%	32,7%	34,6%	36,5%	23,2%	28,4%	34,2%	39,0%
Operatore ai servizi di vendita	12	0	6	9	11	9	6	6	11
	23,1%	0,0%	11,5%	17,3%	14,9%	9,5%	6,3%	8,2%	11,0%
					8,1%	3,2%	5,3%	12,3%	3,0%
Totale richieste di iscrizione alle classi prime dei percorsi di IeFP degli Istituti Superiori	55	52	75	74	95	95	73	100	104



PERCORSI DI leFP nei Centri di Formazione Professionale	Richieste di iscrizione								
	a.s. 23/24	a.s. 22/23	a.s. 21/22	a.s. 20/21	a.s. 19/20	a.s. 18/19	a.s. 17/18	a.s. 16/17	a.s. 15/16
Operatore agricolo	23 6,8%	31 8,9%	27 7,8%	32 8,6%	28 7,3%	22 6,4%	23 6,4%	27 7,4%	42 11,2%
Operatore ai servizi di promozione e accoglienza	0 0%	0 0%	0 0%	0 0%	1 0%	0 0%	0 0%	1 0,3%	0 0,0%
Operatore ai servizi di vendita	0 0%	0 0%	0 0%	0 0%	0 0%	0 0%	1 0%	0 0%	-
Operatore alla riparazione dei veicoli a motore	39 11,2%	45 12,9%	35 10,1%	33 8,9%	36 9,3%	34 9,9%	48 13,3%	15 4,1%	29 7,8%
Operatore ai servizi di impresa	7 2,0%	8 2,3%	8 2,3%	5 1,3%	2 0,5%	10 2,9%	4 1,1%	1 0,3%	7 1,9%
Operatore del benessere	44 12,6%	57 16,4%	71 20,4%	55 14,8%	49 12,7%	51 14,8%	48 13,3%	59 16,1%	62 16,6%
Operatore del legno	6 1,7%	5 1,4%	11 3,2%	9 2,4%	7 1,8%	7 2,0%	15 4,1%	14 3,8%	6 1,6%
Operatore delle lavorazioni tessili	0 0,0%	0 0,0%	0 0,0%	1 0,3%					
Operatore della ristorazione	36 10,3%	44 12,6%	75 21,6%	83 22,4%	56 14,5%	87 25,3%	77 21,3%	96 26,2%	107 28,6%
Operatore delle produzioni alimentari	35 10,1%	51 14,7%	39 11,2%	46 12,4%	48 12,4%	42 12,2%	58 16,0%	63 17,2%	64 17,1%
Operatore termoidraulico	8 2,3%	6 1,7%	7 2,0%	7 1,9%	7 1,8%	8 2,3%	9 2,5%	8 2,2%	13 3,5%
Operatore edile	2 0,6%	5 1,4%	6 1,7%	2 0,5%	6 1,6%	6 1,7%	7 1,9%	13 3,6%	14 3,7%
Operatore elettrico	13 3,7%	19 5,5%	11 3,2%	12 3,2%	7 1,8%	6 1,7%	13 3,6%	13 3,6%	27 7,2%
Operatore grafico	49 14,1%	51 14,7%	45 12,9%	44 11,9%	18 4,7%	18 5,2%	19 5,2%	14 3,8%	19 5,1%
Operatore informatico	7 2,0%	7 2,0%	10 2,9%	con OF 2021/2022					
Operatore meccanico	26 7,5%	26 7,5%	36 10,3%	57 15,4%	57 14,8%	41 11,9%	26 7,2%	25 6,8%	27 7,2%
Tecnico dei servizi di animazione turistico - sportiva e del tempo libero	8 2,3%	7 2,0%	con OF 2022/2023						
Totale richieste di iscrizione alle classi prime dei percorsi di leFP nei CFP	303	348	371	386	344	362	366	374	445



Istituto Superiore / C.F.P.	Tipologia	Indirizzo	Articolazione	Iscritti a.s. 2023/24	Iscritti a.s. 2022/23	Iscritti a.s. 2021/22	Iscritti a.s. 2020/21	Iscritti a.s. 2019/20	Iscritti a.s. 2018/19	Iscritti a.s. 2017/18	Iscritti a.s. 2016/17	Iscritti a.s. 2015/16	Iscritti a.s. 2014/15	Iscritti a.s. 2013/14	Iscritti a.s. 2012/13	Iscritti a.s. 2011/12	Iscritti a.s. 2010/11
				febbraio 2023	febbraio 2022	gennaio 2021	gennaio 2020	gennaio 2019	febbraio 2018	febbraio 2017	febbraio 2016	febbraio 2015	febbraio 2014	febbraio 2013	febbraio 2012	febbraio 2011	maggio 2010
Istituto GREPPI Monticello Brianza	Istituto Tecnico	chimica, materiali e biotecnologie		33	28	30	31	36	37	39	38	46	45	17	34	44	35
	Istituto Tecnico	informatica e telecomunicazioni	informatica	72	74	83	83	70	80	48	68	57	55	54	64	51	57
	Liceo	linguistico		76	60	74	78	73	95	87	82	76	111	121	95	89	82
	Liceo	delle scienze umane		67	83	74	81	83	80	85	43	80	75	89	111	70	89
	Liceo	delle scienze umane	economico sociale	91	61	64	28	35	48	21	33	27	28	1	25	42	17
				339	306	325	301	297	340	280	264	286	314	282	329	314	304
				11,9%	10,7%	11,4%	11,0%	10,3%	12,6%	10,5%	9,5%	10,0%	10,7%	9,7%	12,0%	11,0%	11,3%
Liceo AGNESI Merate	Liceo	scientifico	scienze applicate	99	121	124	90	98	58	56	82	79	75	92	37	53	24
	Liceo	linguistico		43	49	52	43	57	52	65	62	79	64	71	44	50	23
	Liceo	scientifico		91	82	96	83	106	76	89	82	131	140	137	144	95	115
				233	252	272	216	261	186	210	226	289	279	300	225	198	162
				8,2%	8,8%	9,5%	7,9%	9,0%	6,9%	7,9%	8,1%	10,1%	9,5%	10,3%	8,2%	7,0%	6,0%
Istituto VIGANO' Merate	Istituto Tecnico	grafica e comunicazione		57	63	48	42	53	39	45	56	37	35	0	9	20	0
	Istituto Tecnico	turismo		29	23	23	23	37	45	49	69	61	52	36	40	55	49
	Istituto Tecnico	informatica e telecomunicazioni	informatica	56	61	75	65	81	66	50	63	56	44	51	46	60	50
	Istituto Tecnico	amministrazione, finanza e marketing		90	76	102	100	92	96	61	66	66	63	81	85	76	69
	Istruzione Tecnica	Elettronica ed elettrotecnica	Elettronica	22	24	inserito con Offerta Formativa 2022/2023											
				254	247	248	230	263	246	205	254	220	194	168	180	211	168
Istituto FUMAGALLI Casatenovo	Istituto Professionale	enogastronomia e ospitalità alberghiera		59	73	67	74	73	70	65	91	82	109	128	111	77	49
	Istituto Professionale	Agricoltura, sviluppo rurale, valorizzazione dei prodotti del territorio e gestione delle risorse forestali e montane		20	inserito con Offerta Formativa 2023/2024												
	Istituto Professionale	servizi per la sanità e l'assistenza sociale		39	38	23	31	34	26	28	38	33	44	41	31	46	38
				118	111	91	117	114	105	110	152	137	178	189	172	160	116
				4,1%	3,9%	3,2%	4,3%	3,9%	3,9%	4,1%	5,5%	4,8%	6,1%	6,5%	6,3%	5,6%	4,3%
Liceo MANZONI Lecco	Liceo	classico		68	65	85	87	71	94	68	59	55	61	53	58	63	86
	Liceo	linguistico		90	87	106	106	152	130	129	129	135	119	99	104	162	63
				158	152	191	193	223	224	197	188	190	180	152	162	63	86
				5,5%	5,3%	6,7%	7,0%	7,7%	8,3%	7,4%	6,7%	6,7%	6,2%	5,2%	5,9%	2,2%	3,2%
Liceo MEDARDO ROSSO Lecco	Istituto Tecnico	costruzioni, ambiente e territorio		47	40	34	32	20	27	25	38	43	37	46	49	70	74
	Liceo	artistico		140	144	142	83	125	113	110	93	83	103	89	83	98	111
				187	184	176	115	145	140	135	131	126	103	89	83	98	111
				6,6%	6,4%	6,2%	4,2%	5,0%	5,2%	5,1%	4,7%	4,4%	3,5%	3,1%	3,0%	3,4%	4,1%

Istituto Superiore / C.F.P.	Tipologia	Indirizzo	Articolazione	febbraio 2023	febbraio 2022	gennaio 2021	gennaio 2020	gennaio 2019	gennaio 2018	febbraio 2017	febbraio 2016	febbraio 2015	febbraio 2014	febbraio 2013	febbraio 2012	febbraio 2011	maggio 2010	
Istituto BERTACCHI Lecco	Istruzione e Formazione Professionale	tecnico dei servizi di animazione turistico sportiva e del tempo libero		0	7	17	18	27	22	27	25	39	43	34	30	29	23	
	Liceo	delle scienze umane		49	68	55	44	52	49	51	59	54	85	75	78	85	49	
	Liceo	delle scienze umane	economico sociale	67	64	58	65	50	41	52	65	73	67	40	59	55	64	
	Istituto Professionale	servizi per la sanità e l'assistenza sociale		65	82	76	71	78	70	108	94	96	105	94	62	96	75	
	Istituto Professionale	servizi culturali e dello spettacolo		24	19	22	29	19										
					205	240	228	227	226	182	238	243	262	300	243	229	359	303
				7,2%	8,4%	8,0%	8,3%	7,8%	6,8%	9,0%	8,7%	9,2%	10,3%	8,4%	8,3%	12,6%	11,3%	
Istituto PARINI Lecco	Istituto Tecnico	turismo		57	63	67	86	43	71	75	105	104	90	121	68	107	119	
	Istituto Tecnico	amministrazione, finanza e marketing		103	93	89	65	65	68	76	65	81	91	103	132	104	92	
	Istituto Professionale	servizi commerciali		36	20	25	31	21										
				196	176	181	182	129	139	155	188	196	194	239	218	236	230	
			6,9%	6,1%	6,3%	6,6%	4,5%	5,2%	5,8%	6,7%	6,9%	6,6%	8,2%	7,9%	8,3%	8,6%		
Istituto BADONI Lecco	Istituto Tecnico	informatica e telecomunicazioni		88	101	117	82	109	91	96	109	98	115	130	89	71	68	
	Istituto Tecnico	elettronica ed elettrotecnica		25	29	28	35	29	48	34	41	53	44	53	55	46	40	
	Istituto Tecnico	meccatronica ed energia		74	72	82	61	79	85	89	93	110	129	94	68	70	66	
	Liceo	scientifico	scienze applicate	26	37	58	54	40	44	39	40	40	72	91	64	24		
				213	239	285	232	257	268	258	283	301	397	414	325	281	248	
			7,5%	8,3%	10,0%	8,5%	8,9%	9,9%	9,7%	10,2%	10,5%	13,6%	14,3%	11,8%	9,9%	9,2%		
Istituto FIOCCHI Lecco	Istruzione e Formazione Professionale	operatore meccanico	Lavorazioni meccanica, per asportazione e deformazione	24	22	26	19	11	13	9	10	10	15	16	25	29	17	
	Istruzione e Formazione Professionale	operatore elettrico	Installaz./manutenz. di impianti elettrici industriali e del terziario	11	8	16	12	17	5	4	2	6	-	-	-	-	-	
	Istituto Tecnico	chimica, materiali e biotecnologie ambientali		28	28	26	27	29	19	15	17	12	9	26	12	13	21	
	Istituto Tecnico	grafica e comunicazione		73	72	59	46	49	31	17	33	22	24	31	31	23	27	
	Istituto Professionale	industria e artigianato per il Made in Italy		55	62	54	55	64	53	26	27							
	Istituto Professionale	manutenzione e assistenza tecnica		60	65	51	47	54	34	30	21	58	41	56	56	67	70	
				251	257	232	206	224	161	104	119	124	107	164	185	187	186	
			8,8%	9,0%	8,1%	7,5%	7,7%	6,0%	3,9%	4,3%	4,3%	3,7%	5,7%	6,7%	6,6%	6,9%		

Istituto Superiore / C.F.P.	Tipologia	Indirizzo	Articolazione	febbraio 2023	febbraio 2022	gennaio 2021	gennaio 2020	gennaio 2019	febbraio 2018	febbraio 2017	febbraio 2016	febbraio 2015	febbraio 2014	febbraio 2013	febbraio 2012	febbraio 2011	maggio 2010
Liceo GRASSI Lecco	Liceo	scientifico	scienze applicate	81	115	89	68	95	88	102	96	90	60	56	64	50	69
	Liceo	musicale e coreutico	musicale	17	14	22	33	32	14	24	33	33	37	29	23	25	
	Liceo	scientifico		75	83	87	83	87	57	73	96	88	65	81	83	136	120
				173	212	198	184	214	159	199	225	211	162	166	170	211	189
			6,1%	7,4%	6,9%	6,7%	7,4%	5,9%	7,5%	8,1%	7,4%	5,5%	5,7%	6,2%	7,4%	7,0%	
Istituto BACHELET Oggiono	Liceo	scientifico	scienze applicate	99	58	54	73	64	73	60	83	55	55	55	43	35	54
	Liceo	scientifico		39	55	39	36	34	32	55	41	43	57	36	54	82	95
	Liceo	scientifico	sportivo	52	62	37	55	51	39	46	54	25	48				
	Liceo	linguistico		43	37	29	50	62	59	52	56	69	50	43	44	48	62
	Istituto Tecnico	amministrazione, finanza e marketing		36	45	34	50	54	33	34	40	50	39	48	43	57	50
				269	257	193	264	265	238	262	288	273	273	213	219	259	304
			9,4%	9,0%	6,8%	9,6%	9,2%	8,8%	9,9%	10,3%	9,6%	9,3%	7,3%	8,0%	9,1%	11,3%	
Istituto MARCO POLO Colico	Istruzione e Formazione Professionale	operatore meccanico	Lavorazioni meccanica, per asportazione e deformazione	8	11	10	8	18	20	4	14	0	12	28	17	20	9
	Istruzione e Formazione Professionale	operatore elettrico	Installaz./manutenz. di impianti elettrici civili	0	4	0	8	5	23	10	16	18	11	19	30	22	24
	Istituto Professionale	manutenzione e assistenza tecnica		10	11	10	13	16	0	2	5	15	22				
	Istituto Tecnico	informatica e telecomunicazioni		18	32	29	24	23	32	38	38	30	13	57	30	26	25
	Istituto Tecnico	turismo		8	20	12	7	27	23	17	25	30	36	46	42	30	48
	Istituto Tecnico	meccanica, mecatronica ed energia		15	20	23	20	25	20	40							
	Istruzione Tecnica	Agraria, agroalimentare e agroindustria	Gestione dell'ambiente e del territorio	19	24												
			78	122	84	81	117	124	120	107	113	103	167	139	131	126	
			2,7%	4,3%	2,9%	3,0%	4,0%	4,6%	4,5%	3,8%	4,0%	3,5%	5,8%	5,1%	4,6%	4,7%	
Istituto Superiore ROTA Calolziocorte	Istruzione e Formazione Professionale	operatore ai servizi di vendita		12	0	6	9	11	9	6	6	11	13	17	17	19	20
	Liceo	scientifico	scienze applicate	26	25	31	48	28	63	43	28	20	23	13	23	19	18
	Liceo	scientifico		21	2	15	17	16	19	27	17	24	23	15	25	31	48
	Liceo	scienze umane		26	28	36	41	25	40	31	32	28	25	25			
	Liceo	scienze umane	economico sociale	30	19	21	10	25	10	11							
	Istituto Tecnico	costruzioni, ambiente e territorio		32	18	23	27	26	18	35	17	23	24	22	20	35	44
	Istituto Tecnico	amministrazione, finanza e marketing		28	18	23	43	30	24	33	19	22	33	21	29	32	27
				175	110	155	195	161	183	186	119	128	141	113	114	136	157
			6,1%	3,8%	5,4%	7,1%	5,6%	6,8%	7,0%	4,3%	4,5%	4,8%	3,9%	4,1%	4,8%	5,8%	

Istituto Superiore / C.F.P.	Tipologia	Indirizzo	Articolazione	febbraio 2023	febbraio 2022	gennaio 2021	gennaio 2020	gennaio 2019	febbraio 2018	febbraio 2017	febbraio 2016	febbraio 2015	febbraio 2014	febbraio 2013	febbraio 2012	febbraio 2011	maggio 2010
Liceo Paritario LEOPARDI Lecco	Liceo	liceo classico		5	10	8	3	4	6	9	9	6	10	7	11	13	18
	Liceo	liceo scientifico		12	7	14	5	8	5	3	11	16	17	11	23	10	35
	Liceo	liceo scientifico	scienze applicate	11	14	8	12	17	17	12	9						
				28	31	30	20	29	28	24	29	22	27	18	34	23	53
Liceo Paritario PARINI Barzanò	Liceo	liceo linguistico		11	9	7	8	10	dati non pervenuti	9	15	14	12	1	9	11	24
	Liceo	liceo delle scienze umane	economico sociale	14	16	7											
				25	25	14	8	10	0	9	15	14	12	1	9	11	24
Liceo Paritario MARIA AUSILIATRICE Lecco	Liceo	liceo scientifico	sportivo	26	23	13	20	22	22	14	24	26	22				
	Liceo	liceo delle scienze umane	economico sociale	10	25	20	11	22	13	11	19	13	8	15	12	16	25
	Istituto Tecnico	amministrazione, finanza e marketing		19	24	11	10	21	10	4	14	18	14	9	6	0	0
				55	72	44	41	65	45	29	57	57	44	34	22	31	48
Liceo Paritario COLLEGIO VOLTA Lecco	Liceo	liceo scientifico		8	10	14	17	11	16	dati non pervenuti	6	15	15	6	19	20	15
				8	10	14	17	11	16	0	15	22	24	16	25	30	15
Istituto Paritario CASA DEGLI ANGELI Lecco	Istituto Tecnico	grafica e comunicazione		6	5	4	dati non pervenuti	dati non pervenuti	dati non pervenuti	dati non pervenuti	dati non pervenuti	3	3	dati non pervenuti	9	11	15
	Istituto Professionale	servizi commerciali		4	2	4	dati non pervenuti	dati non pervenuti	dati non pervenuti	dati non pervenuti	dati non pervenuti	0	0	dati non pervenuti	2	3	7
	Istituto Professionale	servizi per la sanità e l'assistenza sociale		4	2	4	dati non pervenuti	dati non pervenuti	dati non pervenuti	dati non pervenuti	dati non pervenuti	6	8	dati non pervenuti	2	9	5
	Istituto Tecnico	agricola agroalimentare e agroindustria	gestione dell'ambiente e del territorio	4	2	4	dati non pervenuti	dati non pervenuti	dati non pervenuti	dati non pervenuti	dati non pervenuti	15	18	dati non pervenuti	4	7	8
				18	11	16	0	0	0	0	0	0	24	29	0	17	35
Istituto Paritario VOLTA Lecco	Istituto Professionale	arti ausiliarie delle professioni sanitarie: odontotecnico		13	7	6	13	7	12	9	10	13	8	3	8	8	7
	Istituto Tecnico	trasporti e logistica	conduzione del mezzo	3	7	4	11	4	4	7	9	10	7	13	6	8	14
				16	14	10	24	11	16	16	19	23	15	16	14	16	21

Istituto Superiore / C.F.P.	Tipologia	Indirizzo	Articolazione	febbraio 2023	febbraio 2022	gennaio 2021	gennaio 2020	gennaio 2019	febbraio 2018	febbraio 2017	febbraio 2016	febbraio 2015	febbraio 2014	febbraio 2013	febbraio 2012	febbraio 2011	maggio 2010
C.F.P. Fondazione CLERICI Merate	Istruzione e Formazione Professionale	operatore meccanico	lavorazioni meccanica, per asportazione e deformazione	11	12	15	25	22	4	15	11	9	12	15	11	13	14
	Istruzione e Formazione Professionale	operatore elettrico	Installazione e cablaggio di componenti elettrici, elettronici e fluidici	11	5	3	4	0	3	7	1	12	16	9	9	4	16
	Istruzione e Formazione Professionale	operatore delle produzioni alimentari	lavorazione e produzione di pasticceria, pasta e prodotti da forno	5	6	4	10	8	5	2	10	16	25	25	25	26	27
	Istruzione e Formazione Professionale	operatore della ristorazione	preparazione degli alimenti e allestimento piatti	6	7	6	10	7	9	5	8	8	21	23	23	23	28
	Istruzione e Formazione Professionale	operatore informatico		7	7	10	inserito con Offerta Formativa 2021/2022										
				40	37	38	49	37	21	29	30	45	74	72	68	66	85
C.F.P. Fondazione CLERICI Lecco	Istruzione e Formazione Professionale	operatore ai servizi di impresa		7	8	8	5	2	10	4	1	7	7	13	11	7	24
	Istruzione e Formazione Professionale	operatore del benessere	erogazione dei servizi di trattamento estetico	14	30	32	20	19	24	25	18	30	31	25	43	28	25
	Istruzione e Formazione Professionale	operatore del benessere	erogazione trattamenti di acconciatura	30	27	39	35	30	27	23	41	32	35	25	39	55	30
				51	65	79	60	51	61	52	60	69	73	63	93	90	79
Fondazione Mons. Giulio Parmigiani - C.F.P. ALDO MORO Valmadrera	Istruzione e Formazione Professionale	operatore della ristorazione	preparazione degli alimenti e allestimento piatti	7	7	7	17	13	21	19	19	19	37	27	21	17	25
	Istruzione e Formazione Professionale	operatore della ristorazione	allestimento sala e somministrazione piatti e bevande	5	4	5	6	5	9	10	1	3	-	-	-	-	-
	Istruzione e Formazione Professionale	percorso personalizzato - operatore della ristorazione	preparazione degli alimenti e allestimento piatti	5	7	25	7	7	9	4	12	8	9	8	14		
	Istruzione e Formazione Professionale	operatore del legno		3	3	9	9	5	6	13	9	6	8	11	16	18	14
	Istruzione e Formazione Professionale	operatore del legno	design d'arredo	3	2	2											
	Istruzione e Formazione Professionale	operatore termoidraulico		8	6	7	7	7	8	9	8	13	7	9	17	13	23
	Istruzione e Formazione Professionale	percorso personalizzato - operatore meccanico	lavorazioni meccanica, per asportazione e deformazione	5	3	5	5	5	6	2	2	14	3	3	6		
				46	42	76	79	74	91	68	68	67	75	68	89	65	73
C.F.P. POLIVALENTE Lecco - Consorzio soc. coop. soc.	Istruzione e Formazione Professionale	percorso personalizzato per operatore grafico (via Zellioli)	impostazione e realizzazione della stampa	7	7	7	9										
	Istruzione e Formazione Professionale	percorso personalizzato per operatore grafico (via Grandi)	impostazione e realizzazione della stampa	3	0	0	0	0	0	0	0	3	5	0			
	Istruzione e Formazione Professionale	operatore grafico	impostazione e realizzazione della stampa	17	18	21	22	18	18	19	14	16	17	8	12	24	19
	Istruzione e Formazione Professionale	operatore agricolo	coltivazione di piante erbacee, orticole e legnose in piano campo e in serra	0	0	0	12	10	9	12	6	16	10	11	18	5	12
	Istruzione e Formazione Professionale	operatore agricolo	coltivazione di piante erbacee, orticole e legnose in piano campo e in serra - costruzione e manutenzione di aree verdi, parchi e giardini	15	13	7	inserito con Offerta Formativa 2021/2022										
				42	38	35	43	36	39	34	30	47	39	25	44	36	34

Istituto Superiore / C.F.P.	Tipologia	Indirizzo	Articolazione	febbraio 2023	febbraio 2022	gennaio 2021	gennaio 2020	gennaio 2019	febbraio 2018	febbraio 2017	febbraio 2016	febbraio 2015	febbraio 2014	febbraio 2013	febbraio 2012	febbraio 2011	maggio 2010
C.F.P. Alberghiero di Casargo A.P.A.F. - Agenzia Provinciale per le attività formative	Istruzione e Formazione Professionale	operatore della ristorazione	allestimento sala e somministrazione piatti e bevande	1	2	2	11	2	10	10	13	16	10	24	13	8	28
	Istruzione e Formazione Professionale	operatore della ristorazione	preparazione degli alimenti e allestimento piatti	12	17	30	32	22	29	29	43	53	50	48	71	51	25
	Istruzione e Formazione Professionale	operatore delle produzioni alimentari	lavorazione e produzione di pasticceria, pasta e prodotti da forno	9	17	8	7	8	18	20	20	16	15				
	Istruzione e Formazione Professionale	operatore ai servizi di promozione e accoglienza		0	0	0	0	1	0	0	1	0					
				22	36	40	50	33	57	59	77	85	75	72	84	59	53
C.F.P. Ass.ne LA NOSTRA FAMIGLIA Bosisio Parini	Istruzione e Formazione Professionale	percorso personalizzato - operatore delle produzioni alimentari	lavorazione e produzione di pasticceria, pasta e prodotti da forno	8	8	7	10	9	6	10	9	9	4	9	8	6	9
	Istruzione e Formazione Professionale	percorso personalizzato - operatore grafico	impostazione e realizzazione della stampa	9	12	11	13										
				17	20	18	23	23	24	25	24	25	23	22	29	22	18
Fondazione Luigi Clerici - Via Grandi Lecco	Istruzione e Formazione Professionale	operatore edile	lavori di rivestimento e intonaco	2	5	6	2	6	6	7	13	14	17	19	14	20	44
	Istruzione e Formazione Professionale	operatore grafico	ipermediale	13	14	6											
				15	19	12	2	6	6	7	13	14	17	19	14	20	44
C.F.P. Fondazione ENAIP LOMBARDIA Lecco	Istruzione e Formazione Professionale	operatore elettrico	installaz./manutenz. di impianti elettrici civili	2	14	8	8	7	3	5	9	15	17	22	8	6	18
	Istruzione e Formazione Professionale	operatore agricolo (c/o sede Monticello B.za)	Coltivazione di piante erbacee, orticole e legnose in pieno campo e in serra - Costruzione e manutenzione di aree verdi, parchi e giardini	8	18	20	20	18	13	11	21	26	28	26	25	11	12
	Istruzione e Formazione Professionale	operatore alla riparazione dei veicoli a motore	Manutenzione e riparazione delle parti e dei sistemi meccanici ed elettromeccanici - Riparazione e sostituzione di pneumatici	23	28	27	22	27	21	42	14	23	44	39	42	48	20
	Istruzione e Formazione Professionale	operatore alla riparazione dei veicoli a motore	manutenzione e riparazione della carrozzeria	16	17	8	11	9	13	6	1	6	1	0			
	Istruzione e Formazione Professionale	operatore delle produzioni alimentari	lavorazione e produzione di pasticceria, pasta e prodotti da forno	13	20	20	19	23	13	26	24	23	15				
	Istruzione e Formazione Professionale	operatore meccanico	lavorazioni meccanica, per asportazione e deformazione	0	1												
	Istruzione e Formazione Professionale	Tecnico dei servizi di animazione turistico - sportiva e del tempo libero		8	7												
				70	105	83	80	84	63	92	72	93	113	87	104	100	88
TOTALE ISTITUTI SUPERIORI STATALI				2849	2865	2859	2743	2896	2695	2659	2787	2856	2925	2899	2750	2844	2690
TOTALE ISTITUTI SUPERIORI PARITARI				150	163	128	110	126	105	78	141	172	163	99	138	169	209
TOTALE CENTRI DI FORMAZIONE PROFESSIONALE				303	362	381	386	344	362	366	374	445	489	428	525	458	484
TOTALE GENERALE				3302	3390	3368	3239	3366	3162	3103	3302	3473	3577	3426	3413	3471	3383

Il dato non comprende il numero degli studenti che, al termine dell'anno scolastico, non risulteranno promossi alla classe seconda e che si iscriveranno nuovamente alla classe prima.



Ministero dell'istruzione e del merito
Direzione generale per i sistemi informativi e la statistica

Scelta del tempo scuola a.s.2023/2024 – Scuola Primaria

Regione	Tempo scuola			
	24 Ore Settimanali	27 Ore Settimanali	Fino a 30 Ore Settimanali	Tempo Pieno a 40 ore
ABRUZZO	5,2%	40,4%	21,1%	33,3%
BASILICATA	2,9%	20,7%	18,5%	57,8%
CALABRIA	5,7%	29,9%	32,0%	32,4%
CAMPANIA	6,1%	50,4%	12,6%	30,9%
EMILIA ROMAGNA	2,8%	19,3%	15,3%	62,6%
FRIULI VENEZIA GIULIA	3,8%	22,3%	22,6%	51,2%
LAZIO	4,6%	22,4%	5,5%	67,5%
LIGURIA	3,6%	19,6%	14,3%	62,5%
LOMBARDIA	2,9%	9,0%	28,4%	59,6%
MARCHE	4,3%	42,2%	12,3%	41,3%
MOLISE	4,6%	15,4%	63,4%	16,6%
PIEMONTE	2,9%	25,4%	9,0%	62,7%
PUGLIA	3,6%	56,4%	13,9%	26,0%
SARDEGNA	4,6%	23,5%	21,1%	50,8%
SICILIA	6,5%	63,9%	11,8%	17,7%
TOSCANA	2,8%	17,4%	16,5%	63,3%
UMBRIA	4,4%	40,0%	17,8%	37,8%
VENETO	3,4%	35,5%	11,9%	49,2%
Totale	4,1%	31,1%	16,5%	48,4%

Scelta del tempo scuola a.s.2023/2024 – Scuola Secondaria di I grado

Regione	Tempo scuola		
	Ordinario a 30 ore	Prolungato a 36 ore	Prolungato fino a 40 ore
ABRUZZO	90,9%	6,0%	3,0%
BASILICATA	81,1%	15,8%	3,2%
CALABRIA	82,1%	13,5%	4,4%
CAMPANIA	89,4%	7,8%	2,8%
EMILIA ROMAGNA	92,7%	4,5%	2,8%
FRIULI VENEZIA GIULIA	80,6%	11,9%	7,5%
LAZIO	93,0%	3,8%	3,2%
LIGURIA	86,6%	10,7%	2,7%
LOMBARDIA	80,1%	16,2%	3,7%
MARCHE	92,1%	6,3%	1,6%
MOLISE	94,8%	2,5%	2,6%
PIEMONTE	79,9%	16,4%	3,8%
PUGLIA	95,1%	3,9%	1,1%
SARDEGNA	80,2%	17,4%	2,4%
SICILIA	90,0%	8,2%	1,8%
TOSCANA	90,3%	7,0%	2,7%
UMBRIA	86,3%	11,8%	1,9%
VENETO	92,1%	5,5%	2,4%
Totale	87,8%	9,3%	2,9%



Ministero dell'istruzione e del merito
Direzione generale per i sistemi informativi e la statistica

Percorsi Scuola Secondaria di II grado per regione – a.s.2023/2024

Regioni	Liceo	Tecnico	Professionale	Totale
ABRUZZO	64,1%	27,6%	8,3%	100,0%
BASILICATA	60,3%	26,8%	13,0%	100,0%
CALABRIA	58,8%	29,1%	12,1%	100,0%
CAMPANIA	63,3%	24,5%	12,1%	100,0%
EMILIA ROMAGNA	47,9%	36,5%	15,6%	100,0%
FRIULI VENEZIA GIULIA	52,5%	37,3%	10,2%	100,0%
LAZIO	69,7%	23,0%	7,3%	100,0%
LIGURIA	61,4%	27,0%	11,6%	100,0%
LOMBARDIA	51,3%	36,2%	12,5%	100,0%
MARCHE	56,7%	30,3%	13,0%	100,0%
MOLISE	65,1%	26,6%	8,2%	100,0%
PIEMONTE	55,3%	32,9%	11,8%	100,0%
PUGLIA	56,6%	30,2%	13,2%	100,0%
SARDEGNA	60,2%	28,7%	11,1%	100,0%
SICILIA	63,1%	26,0%	10,9%	100,0%
TOSCANA	56,2%	30,0%	13,8%	100,0%
UMBRIA	60,4%	29,5%	10,1%	100,0%
VENETO	46,8%	38,8%	14,4%	100,0%
Totale	57,1%	30,9%	12,1%	100,0%



Ministero dell'istruzione e del merito
Direzione generale per i sistemi informativi e la statistica

Scuola Secondaria di II grado - confronto dati a.s.2023/2024 - a.s.2022/2023

<i>Indirizzo di studio</i>	<i>A.S.2023/2024</i>	<i>A.S.2022/2023</i>
Liceo Classico	5,8%	6,2%
Liceo Linguistico	7,7%	7,4%
Liceo Scientifico	14,1%	14,0%
Liceo Scientifico - opz. Scienze Applicate	10,0%	10,1%
Liceo Scientifico – sezione Sportivo	2,0%	1,9%
Licei Scientifici	26,1%	26,0%
Liceo Scienze Umane	7,2%	6,9%
Liceo Scienze Umane - opz. Economico Sociale	3,9%	3,4%
Licei Scienze Umane	11,2%	10,3%
Liceo Musicale e Coreutico - sez. Musicale	0,8%	0,6%
Liceo Musicale e Coreutico - sez. Coreutica	0,1%	0,1%
Licei Musicali e Coreutici	0,9%	0,7%
Liceo Artistico	4,9%	5,5%
Liceo Europeo / Internazionale	0,4%	0,5%
Totale Licei	57,1%	56,6%
Istituti Tecnici - Settore Economico	11,5%	10,3%
Istituti Tecnici - Settore Tecnologico	19,4%	20,4%
Totale Istituti Tecnici	30,9%	30,7%
Totale Istituti Professionali	12,1%	12,7%
TOTALE SCUOLE SECONDARIE DI II GRADO	100,0%	100,0%



Ministero dell'istruzione e del merito
Direzione generale per i sistemi informativi e la statistica

Iscrizioni online Scuole Secondarie di II grado

Indirizzi di studio	a.s.2023/2024
LICEO	57,1%
Artistico	4,9%
Classico	5,8%
Europeo / Internazionale	0,4%
Linguistico	7,7%
Musicale e Coreutico - Sezione Coreutica	0,1%
Musicale e Coreutico - Sezione Musicale	0,8%
Scientifico	14,1%
Scientifico - Opzione Scienze Applicate	10,0%
Scientifico - Sezione Ad Indirizzo Sportivo	2,0%
Scienze Umane	7,2%
Scienze Umane - Opzione Economico Sociale	3,9%
TECNICO	30,9%
Settore Economico	11,5%
Amministrazione, Finanza e Marketing	8,7%
Turismo	2,8%
Settore Tecnologico	19,4%
Agraria, Agroalimentare e Agroindustria	1,5%
Chimica, Materiali e Biotecnologie	2,4%
Costruzioni, Ambiente e Territorio	1,9%
Elettronica ed Elettrotecnica	2,1%
Grafica e Comunicazione	1,4%
Informatica e Telecomunicazioni	6,0%
Meccanica, Meccatronica e Energia	2,8%
Sistema Moda	0,3%
Trasporti e Logistica	1,1%
PROFESSIONALE	12,1%
Agricoltura, Sviluppo Rurale, Valorizzazione dei Prodotti del Territorio e Gestione delle Risorse Forestali e Montane	0,8%
Arti Ausiliarie delle Professioni Sanitarie: Odontotecnico	0,5%
Arti Ausiliarie delle Professioni Sanitarie: Ottico	0,1%
Enogastronomia e Ospitalità Alberghiera	4,0%
Gestione delle Acque e Risanamento Ambientale	0,0%
Industria e Artigianato per Il Made In Italy	1,1%
Manutenzione e Assistenza Tecnica	1,6%
Pesca Commerciale e Produzioni Ittiche	0,0%
Servizi Commerciali	1,3%
Servizi Culturali e dello Spettacolo	0,3%
Servizi per la Sanità e l'assistenza Sociale	1,6%
Percorsi di Istruzione e Formazione Professionale	0,7%
Totale	100,0%