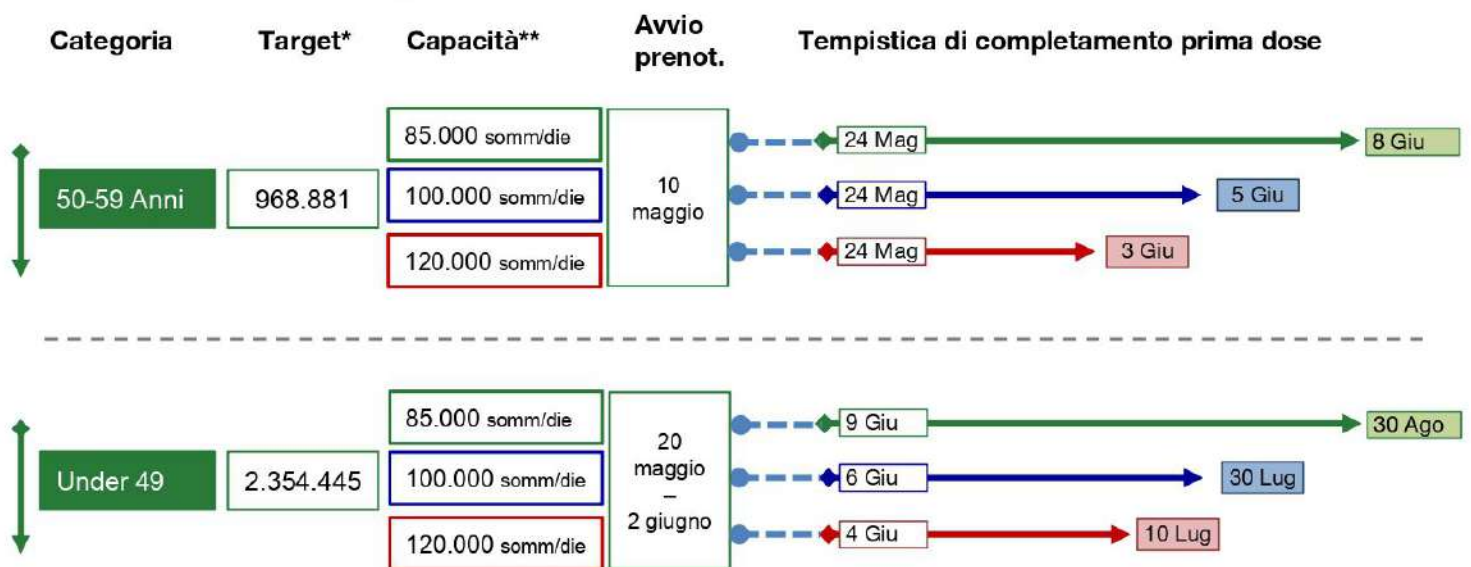


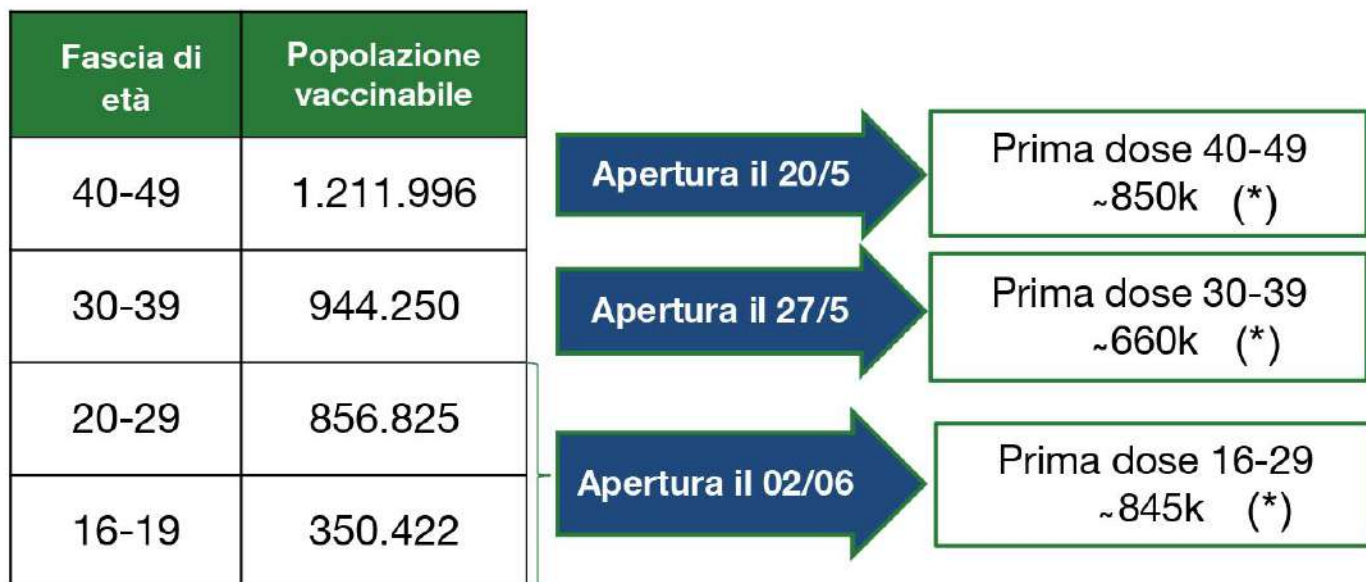
Prossimi Passi (ipotesi adesione 70%)



*Fonte ISTAT, ARIA

**Capacità vaccinale totale giornaliera considerando prima e seconda dose

Prossime date di apertura delle prenotazioni



(*) Ipotesi di adesione al 70%

Target struttura commissariale nazionale 7-20 maggio

REGIONI	7 MAG. VEN.	8-9 MAG. SAB.-DOM.	10-13 MAG. LUN.-GIO.	14 MAG. VEN.	15 MAG. SAB.	16 MAG. DOM.	17 MAG. LUN.	18-20 MAG. MAR.-GIO.
Abruzzo	10.753	7.527	10.753	10.753	8.603	7.527	9.678	10.753
Basilicata	4.551	3.186	4.551	4.551	3.641	3.186	4.096	4.551
Calabria	15.555	10.888	15.555	15.555	12.444	10.888	13.999	15.555
Campania	48.164	33.715	48.164	48.164	38.532	33.715	43.348	48.164
Emilia-Romagna	36.361	25.453	36.361	36.361	29.089	25.453	32.725	36.361
Friuli-Ven. Giu.	9.903	6.932	9.903	9.903	7.922	6.932	8.913	9.903
Lazio	50.315	35.221	50.315	50.315	40.252	35.221	45.284	50.315
Liguria	12.604	8.823	12.604	12.604	10.083	8.823	11.343	12.604
Lombardia	84.975	59.483	84.975	84.975	67.980	59.483	76.478	84.975
Marche	12.404	8.683	12.404	12.404	9.923	8.683	11.163	12.404
Molise	2.451	1.716	2.451	2.451	1.961	1.716	2.206	2.451
P.A. Bolzano	4.251	2.976	4.251	4.251	3.401	2.976	3.826	4.251
P.A. Trento	4.401	3.081	4.401	4.401	3.521	3.081	3.961	4.401
Piemonte	35.561	24.892	35.561	35.561	28.449	24.892	32.005	35.561
Puglia	33.510	23.457	33.510	33.510	26.808	23.457	30.159	33.510
Sardegna	13.804	9.663	13.804	13.804	11.043	9.663	12.424	13.804
Sicilia	41.012	28.709	41.012	41.012	32.810	28.709	36.911	41.012
Toscana	30.659	21.461	30.659	30.659	24.527	21.461	27.593	30.659
Umbria	7.052	4.936	7.052	7.052	5.642	4.936	6.347	7.052
Valle d'Aosta	1.000	700	1.000	1.000	800	700	900	1.000
Veneto	40.712	28.499	40.712	40.712	32.570	28.499	36.641	40.712
TOTALE ITALIA	500.000	350.000	500.000	500.000	400.000	350.000	450.000	500.000

La Lombardia ha fortemente contribuito al buon andamento della campagna vaccinale nazionale

ITALIA				
PERIODO	SOMMINISTRAZIONI	TARGET	DELTA	DELTA%
Settimana 26-02 mag	2.966.780	2.808.038	158.742	6%
Settimana 03-09 mag	3.261.241	3.200.000	61.241	2%
Periodo 10-12 mag	1.341.236	1.500.000	- 158.764	-11%
TOTALE 26 apr – 12 mag	7.569.257	7.508.038	61.219	1%

LOMBARDIA				
PERIODO	SOMM.	TARGET	DELTA	DELTA%
Settimana 26-02 mag	679.361	565.455	113.906	20%
Settimana 03-09 mag	592.819	543.941	48.878	9%
Periodo 10-12 mag	256.055	254.925	1.130	0%
TOTALE 26 apr – 12 mag	1.528.235	1.364.321	163.914	12%

RESTO ITALIA				
PERIODO	SOMM.	TARGET	DELTA	DELTA%
Settimana 26-02 mag	2.287.419	2.242.583	44.836	2%
Settimana 03-09 mag	2.668.422	2.656.059	12.363	0%
Periodo 10-12 mag	1.085.181	1.245.075	- 159.894	-13%
TOTALE 26 apr – 12 mag	6.041.022	6.143.717	- 102.695	-2%

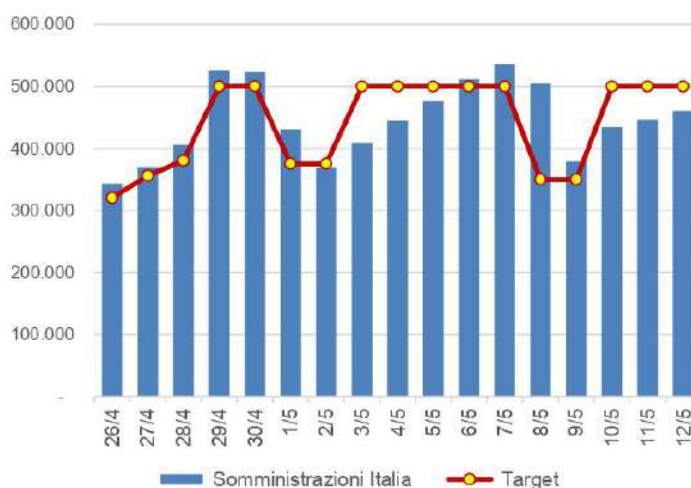
Nel periodo 26 aprile – 12 maggio la Lombardia ha superato il target commissariale di oltre 160.000 somministrazioni. Il resto d'Italia, nel medesimo periodo, ha registrato oltre 100.000 somministrazioni in meno rispetto a quanto richiesto

Fonte: dato in continuo aggiornamento consultato il 13 maggio h 18:00 da [Governo Italiano - Report Vaccini Anti Covid-19](#)

ITALIA – Somministrazioni e Target

Data	Somm.	Target	DELTA	DELTA %
lun 26-apr	343.292	320.289	23.003	7%
mar 27-apr	369.334	356.142	13.192	4%
mer 28-apr	405.912	380.478	25.434	6%
gio 29-apr	525.207	500.000	25.207	5%
ven 30-apr	523.109	500.329	22.780	4%
sab 01-mag	430.997	375.400	55.597	13%
dom 02-mag	368.929	375.400	- 6.471	-2%
lun 03-mag	408.975	500.000	-91.025	-22%
mar 04-mag	444.674	500.000	-55.326	-12%
mer 05-mag	476.306	500.000	-23.694	-5%
gio 06-mag	511.898	500.000	11.898	2%
ven 07-mag	535.210	500.000	35.210	7%
sab 08-mag	504.906	350.000	154.906	31%
dom 09-mag	379.272	350.000	29.272	8%
lun 10-mag	434.347	500.000	-65.653	-15%
mar 11-mag	445.909	500.000	-54.091	-12%
mer 12-mag	460.980	500.000	-39.020	-8%
TOTALE	7.569.257	7.508.038	61.219	1%

L'Italia non sempre ha raggiunto il target commissariale nel periodo 26 aprile – 12 maggio.

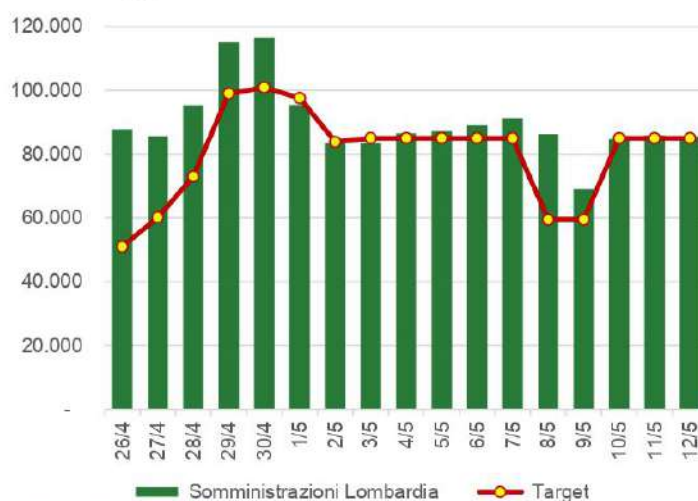


Fonte: dato in continuo aggiornamento consultato il 13 maggio h 18:00 da [Governo Italiano - Report Vaccini Anti Covid-19](#)

LOMBARDIA – Somministrazioni e Target

Data	Somm.	Target	DELTA	DELTA %
lun 26-apr	87.803	51.000	36.803	72%
mar 27-apr	85.689	60.180	25.509	42%
mer 28-apr	95.362	73.000	22.362	31%
gio 29-apr	115.063	99.000	16.063	16%
ven 30-apr	116.557	100.875	15.682	16%
sab 01-mag	95.437	97.550	- 2.113	-2%
dom 02-mag	83.450	83.850	- 400	0%
lun 03-mag	83.430	85.000	- 1.570	-2%
mar 04-mag	86.457	85.000	1.457	2%
mer 05-mag	87.314	85.000	2.314	3%
gio 06-mag	89.053	85.000	4.053	5%
ven 07-mag	91.152	84.975	6.177	7%
sab 08-mag	86.274	59.483	26.791	45%
dom 09-mag	69.139	59.483	9.656	16%
lun 10-mag	84.734	84.975	- 241	0%
mar 11-mag	85.795	84.975	820	1%
mer 12-mag	85.526	84.975	551	1%
TOTALE	1.528.235	1.364.321	163.914	12%

La Lombardia ha sempre rispettato o superato il target commissariale nel periodo 26 aprile – 12 maggio.



Fonte: dato in continuo aggiornamento consultato il 13 maggio h 18:00 da [Governo Italiano - Report Vaccini Anti Covid-19](#)

Somministrazioni al 12 Maggio

Confronto Somministrazioni e Target tra Regioni il 12 Maggio				
Regione	Totale 1+2 dose	Target Commissariale	Delta	Delta%
Lombardia	85.526	84.975	551	1%
Lazio	46.982	50.315	- 3.333	-7%
Emilia-Romagna	37.197	36.361	836	2%
Veneto	34.373	40.712	- 6.339	-16%
Puglia	34.141	33.510	631	2%
Toscana	32.274	30.659	1.615	5%
Piemonte	28.327	35.561	- 7.234	-20%
Campania	40.644	48.164	- 7.520	-16%
Sicilia	36.209	41.012	- 4.803	-12%
Calabria	16.196	15.555	641	4%
Liguria	11.771	12.604	- 833	-7%
Marche	10.423	12.404	- 1.981	-16%
Sardegna	9.615	13.804	- 4.189	-30%
Abruzzo	9.442	10.753	- 1.311	-12%
Friuli-Venezia Giulia	7.959	9.903	- 1.944	-20%
Basilicata	4.710	4.551	159	3%
Umbria	4.435	7.052	- 2.617	-37%
PA Bolzano	3.770	4.251	- 481	-11%
Molise	2.808	2.451	357	15%
PA Trento	3.054	4.401	- 1.347	-31%
Valle d'Aosta	1.124	1.000	124	12%
TOTALE	460.980	500.000	-39.020	-8%

Fonte: dato in continuo aggiornamento consultato il 13 maggio h 18:00 da [Governo Italiano - Report Vaccini Anti Covid-19](#)

Rapporto sull'andamento delle vaccinazioni Lombardia vs Italia (2/2)

Percentuale dei soggetti che hanno ricevuto una dose o entrambe le dosi classificati per fasce d'età

Regione Lombardia

Fascia d'età	Vaccinati con 1 dose	Vaccinati con 2 dosi	Non vaccinati
16-19	2.3	0.6	97.1
20-29	7.9	5.7	86.4
30-39	8.9	6.2	84.9
40-49	9.9	6.3	83.8
50-59	15.1	8.2	76.7
60-69	56.7	7.9	35.4
70-79	69.8	11.8	18.4
80-89	8.0	85.4	6.6
90+	15.3	81.7	3.0

Resto d'Italia

Fascia d'età	Vaccinati con 1 dose	Vaccinati con 2 dosi	Non vaccinati
16-19	1.1	0.7	98.2
20-29	5.0	5.6	89.4
30-39	6.6	6.9	86.5
40-49	8.4	7.3	84.3
50-59	15.6	9.7	74.7
60-69	37.9	12.1	50.0
70-79	54.3	19.2	26.5
80-89	12.4	76.5	11.1
90+	17.4	75.1	7.5

Avanzamento piano vaccinale per fasce d'età

